



CUENTAS CONSOLIDADAS

2017

Cuentas Consolidadas **2017**

## SUMARIO

- 04** Datos 2017
- 08** Balance consolidado
- 10** Cuenta de resultados consolidados
- 11** Estado del resultado global consolidado
- 12** Estado de flujos de efectivo consolidados
- 13** Variación del patrimonio neto
- 14** Anexo de las cuentas consolidadas
- 45** Informe de los censores de cuentas respecto a las cuentas consolidadas

# DATOS 2017

(incluidas las empresas conjuntas)

**1.346,5** M€

DE VOLUMEN DE NEGOCIOS

**59,2** M€

DE RESULTADO DE EXPLOTACIÓN

**37,7** M€

DE RESULTADO NETO PARTE DEL GRUPO

## CIFRAS CLAVE (EN M€)

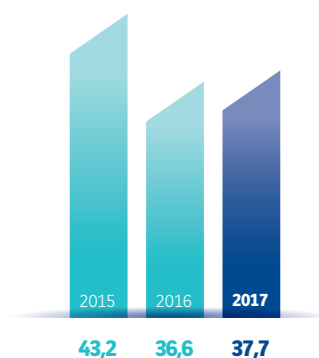
### VOLUMEN DE NEGOCIOS



### RESULTADO DE EXPLOTACIÓN



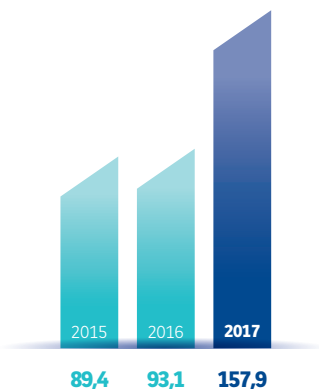
### RESULTADO NETO DESPUÉS DE IMPUESTOS



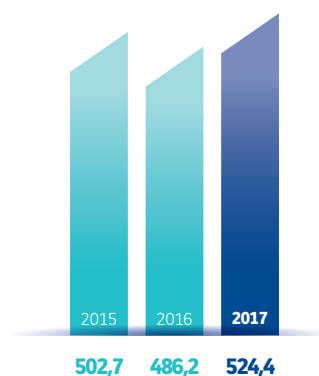
### CAPACIDAD DE AUTOFINANCIACIÓN ANTES DEL COSTE DE FINANCIACIÓN E IMPUESTOS



### PATRIMONIO NETO E INTERESES MINORITARIOS



### EFFECTIVO



DATOS 2017  
(incluidas las empresas conjuntas)

81

PROYECTOS

REPARTIDOS EN

31

PAÍSES

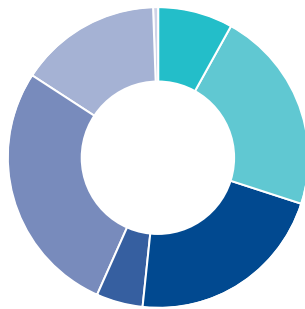
6.996

EMPLEADOS EN EL MUNDO

VOLUMEN DE NEGOCIOS 1.346,5 M€

POR ZONA GEOGRÁFICA

Francia	109,8
Europa	297,0
Américas	294,1
África	65,8
Oriente Medio	375,2
Asia	204,4
Australia	0,2



POR ACTIVIDAD

Túneles	386,9
Carreteras	193,3
Puentes	96,4
Ferrovioario	177,9
Otros	6,4
<b>Infraestructuras de transporte</b>	<b>860,9</b>
Hidráulico	121,6
Energía	196,8
Construcción	159,8
Grandes instalaciones	7,4



CARTERA DE PEDIDOS 1.932,6 M€

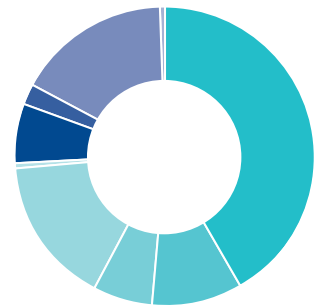
POR ZONA GEOGRÁFICA

Francia	339,9
Europa	414,0
Américas	507,1
África	268,3
Oriente Medio	291,0
Asia	112,3



POR ACTIVIDAD

Túneles	810,6
Carreteras	191,7
Puentes	119,4
Ferrovioario	311,5
Otros	4,4
<b>Infraestructuras de transporte</b>	<b>1.437,6</b>
Hidráulico	123,2
Energía	43,5
Construcción	327,8
Grandes instalaciones	0,5



# DATOS 2017

**966,4** M€

DE VOLUMEN DE NEGOCIOS

**53,6** M€

DE RESULTADO DE EXPLOTACIÓN

**37,7** M€

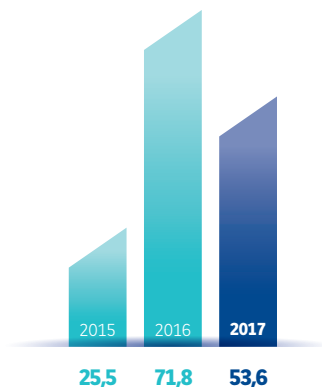
DE RESULTADO NETO PARTE DEL GRUPO

## CIFRAS CLAVE (EN M€)

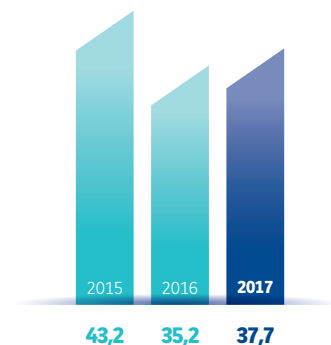
### VOLUMEN DE NEGOCIOS



### RESULTADO DE EXPLOTACIÓN



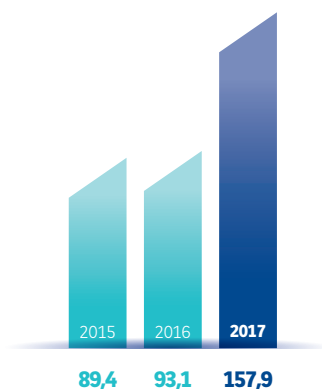
### RESULTADO NETO DESPUÉS DE IMPUESTOS



### CAPACIDAD DE AUTOFINANCIACIÓN ANTES DEL COSTE DE FINANCIACIÓN E IMPUESTOS



### PATRIMONIO NETO E INTERESES MINORITARIOS



### EFFECTIVO



# DATOS 2017

71

PROYECTOS

REPARTIDOS EN

28

PAÍSES

4.737

EMPLEADOS EN EL MUNDO

VOLUMEN DE NEGOCIOS **966,4 M€**

### POR ZONA GEOGRÁFICA

Francia	109,8
Europa	297,0
Américas	294,1
África	60,7
Oriente Medio	0,4
Asia	204,4



### POR ACTIVIDAD

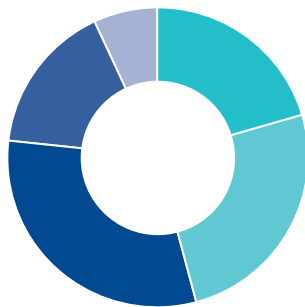
Túneles	255,8
Carreteras	110,4
Puentes	96,4
Ferroviario	22,8
Otros	6,4
<b>Infraestructuras de transporte</b>	<b>491,8</b>
Hidráulico	121,6
Energía	196,6
Construcción	149,4
Grandes instalaciones	7,0



CARTERA DE PEDIDOS **1.641,6 M€**

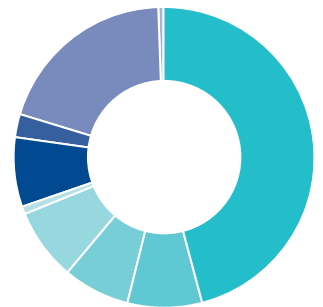
### POR ZONA GEOGRÁFICA

Francia	339,9
Europa	414,0
Américas	507,1
África	268,3
Asia	112,3



### POR ACTIVIDAD

Túneles	760,6
Carreteras	133,3
Puentes	119,4
Ferroviario	128,9
Otros	4,4
<b>Infraestructuras de transporte</b>	<b>1.146,6</b>
Hidráulico	123,2
Energía	43,5
Construcción	327,8
Grandes instalaciones	0,5



# BALANCE CONSOLIDADO

a 31 de diciembre de 2017

<b>ACTIVO</b>					
<i>en miles de euros</i>					
	NOTAS	EJERCICIO 2017			EJERCICIO 2016
		Importe bruto	Amort. prov.	Importe neto	Importe neto
<b>ACTIVO NO CORRIENTE</b>					
Inmovilizado intangible	1	2.843	2.044	799	721
Diferencias de adquisición		263	263	-	-
Inmovilizado material	2	119.438	84.060	35.378	45.405
Inversiones en las sociedades puestas en equivalencia	3	1.231	-	1.231	1.205
Otros activos financieros no corrientes	4	7.246	1.777	5.469	7.408
Impuestos diferidos activos no corrientes	16	18.847	-	18.847	18.923
<b>TOTAL ACTIVO NO CORRIENTE</b>		<b>149.868</b>	<b>88.144</b>	<b>61.724</b>	<b>73.662</b>
<b>ACTIVO CORRIENTE</b>					
Existencias y obras en curso	6	11.022	-	11.022	4.495
Deudores comerciales y cuentas por cobrar	6	227.384	643	226.741	258.902
Otros créditos de explotación	6	448.041	29.180	418.861	505.403
Otros activos corrientes	6	51.319	-	51.319	38.303
Activos por impuesto corriente	6	2.896	-	2.896	2.445
Activos financieros de administración de efectivo	5-9	312.767	139	312.628	309.778
Efectivo y otros activos líquidos equivalentes	5-9	215.963	-	215.963	259.727
<b>TOTAL ACTIVO CORRIENTE</b>		<b>1.269.392</b>	<b>29.962</b>	<b>1.239.430</b>	<b>1.379.053</b>
<b>TOTAL ACTIVO</b>		<b>1.419.260</b>	<b>118.106</b>	<b>1.301.154</b>	<b>1.452.715</b>

## BALANCE CONSOLIDADO

a 31 de diciembre de 2017

## PASIVO

<i>en miles de euros</i>	NOTAS	EJERCICIO 2017	EJERCICIO 2016
<b>PATRIMONIO NETO</b>			
Capital social		100.000	100.000
Primas de emisión		-	-
Reservas consolidadas		20.199	(7.114)
Resultado neto		37.677	35.181
Dividendos a cuenta		-	(35.013)
<b>Patrimonio neto parte del Grupo</b>		<b>157.876</b>	<b>93.054</b>
Intereses minoritarios		-	-
<b>TOTAL PATRIMONIO NETO</b>		<b>157.876</b>	<b>93.054</b>
<b>PASIVO NO CORRIENTE</b>			
Provisiones para jubilación y otras prestaciones al personal	7	26.258	29.174
Provisiones para riesgos no corrientes	8	66.366	60.023
Otros pasivos no corrientes		5.259	3.218
Impuestos diferidos pasivos no corrientes	16	945	2.307
<b>TOTAL PASIVO NO CORRIENTE</b>		<b>98.828</b>	<b>94.722</b>
<b>PASIVO CORRIENTE</b>			
Provisiones para riesgos corrientes	6-8	228.252	230.116
Acreedores comerciales	6	461.583	498.617
Pasivos por impuesto corriente	6	860	1.672
Deudas financieras corrientes	9	24.781	67.010
Otros pasivos corrientes	6-10	328.974	467.524
<b>TOTAL PASIVO CORRIENTE</b>		<b>1.044.450</b>	<b>1.264.939</b>
<b>TOTAL PASIVO</b>		<b>1.301.154</b>	<b>1.452.715</b>



# CUENTA DE RESULTADOS CONSOLIDADOS

para el período del 01.01 al 31.12.2017

<i>en miles de euros</i>	NOTAS	EJERCICIO 2016	EJERCICIO 2015
<b>Volumen de negocios</b>	<b>11-12</b>	<b>966.378</b>	<b>966.488</b>
Ingresos de actividades anexas		1.348	749
<b>Ingresos de explotación</b>	<b>13</b>	<b>967.726</b>	<b>967.237</b>
Bienes consumidos		(168.536)	(145.870)
Subcontratación y otros gastos externos		(448.552)	(429.810)
Gastos de personal	20	(257.953)	(263.015)
Impuestos y tasas		(15.271)	(9.882)
Otros gastos e ingresos operativos		(10.061)	(25.318)
Dotaciones netas para amortizaciones y provisiones		(13.793)	(21.544)
<b>RESULTADO DE EXPLOTACIÓN</b>	<b>13</b>	<b>53.560</b>	<b>71.798</b>
<i>(en % del volumen de negocios)</i>		5,54%	7,43%
Pagos basados en acciones	14	(4.351)	(3.005)
Resultado de las sociedades puestas en equivalencia		2.721	(32.745)
Otros elementos operativos corrientes		(141)	(596)
<b>RESULTADO OPERATIVO CORRIENTE</b>		<b>51.789</b>	<b>35.452</b>
<i>(en % del volumen de negocios)</i>		5,36%	3,67%
Efectos de perímetro y cesión de títulos		(137)	231
<b>RESULTADO OPERATIVO</b>		<b>51.652</b>	<b>35.683</b>
<i>(en % del volumen de negocios)</i>		5,34%	3,69%
Coste del endeudamiento financiero bruto		(1.063)	(1.244)
Ingresos financieros por inversiones de efectivo		3.287	3.550
<b>COSTE DEL ENDEUDAMIENTO FINANCIERO NETO</b>		<b>2.224</b>	<b>2.306</b>
Otros gastos e ingresos financieros	15	(354)	(546)
Carga fiscal neta	16	(15.845)	(2.262)
<b>RESULTADO NETO DEL EJERCICIO</b>		<b>37.677</b>	<b>35.181</b>
Parte de los minoritarios		-	-
<b>RESULTADO NETO PARTE DEL GRUPO</b>		<b>37.677</b>	<b>35.181</b>
<i>(en % del volumen de negocios)</i>		3,90%	3,64%
Número de acciones		6.666.667	6.666.667
<b>BENEFICIO POR ACCIÓN</b> (en euros)		<b>5,65</b>	<b>5,28</b>

## CUENTA DE RESULTADOS CONSOLIDADOS

para el período del 01.01 al 31.12.2017

## ESTADO DEL RESULTADO GLOBAL CONSOLIDADO

<i>en miles de euros</i>	EJERCICIO 2017	EJERCICIO 2016
<b>Resultado neto del ejercicio</b> (incluyendo la parte de los minoritarios)	<b>37.677</b>	<b>35.181</b>
Diferencias de conversión	<b>26.067</b>	(5.692)
<b>Otros elementos del resultado global que pueden ser reclasificados ulteriormente como resultado neto</b>	<b>26.067</b>	<b>(5.692)</b>
Diferencias actuariales en compromisos de jubilación	<b>2.356</b>	(2.628)
<b>Otros elementos del resultado global que no pueden ser reclasificados ulteriormente como resultado neto</b>	<b>2.356</b>	<b>(2.628)</b>
<b>TOTAL OTROS ELEMENTOS DEL RESULTADO GLOBAL CONTABILIZADOS DIRECTAMENTE EN PATRIMONIO NETO</b>	<b>28.423</b>	<b>(8.320)</b>
del cual: sociedades controladas	<b>22.945</b>	(6.640)
sociedades puestas en equivalencia	<b>5.478</b>	(1.680)
<b>RESULTADO GLOBAL DEL PERIODO</b>	<b>66.100</b>	<b>26.861</b>
del cual: parte del Grupo	<b>65.984</b>	26.859
parte de los intereses minoritarios	<b>116</b>	2

# ESTADO DE FLUJOS DE EFECTIVO CONSOLIDADO

a 31 de diciembre de 2017

<i>en miles de euros</i>	EJERCICIO 2017	EJERCICIO 2016
Resultado neto consolidado (incluidos los intereses minoritarios)	37.677	35.181
Dotaciones netas para amortizaciones	24.614	31.828
Dotaciones netas para provisiones	1.063	180
Pagos basados en acciones	912	956
Plusvalías o minusvalías de cesión	(3.725)	(5.308)
Dividendos de las sociedades no consolidadas y parte de resultados de las sociedades puestas en equivalencia	(2.721)	32.740
Variación del valor razonable de los instrumentos derivados de cambio y otros	(54)	-
Coste del endeudamiento financiero neto	(2.224)	(2.306)
Carga fiscal (incluyendo impuestos diferidos)	15.845	2.262
<b>Capacidad de autofinanciación antes de impuestos y coste del endeudamiento financiero</b>	<b>71.387</b>	<b>95.533</b>
Variación de la necesidad de activo circulante operativo (incluidas las deudas vinculadas a las prestaciones al personal)	(58.558)	(73.115)
Variación de las provisiones para riesgos y gastos corrientes	(9.156)	2.299
Impuestos pagados	(6.880)	(11.142)
Intereses financieros netos abonados (incluidos los contratos de arrendamiento financiero)	2.224	2.327
Dividendos recibidos de las sociedades puestas en equivalencia	-	49
<b>Flujo de efectivo derivado de la actividad (I)</b>	<b>(983)</b>	<b>15.951</b>
Adquisición de inmovilizado material e intangible	(21.057)	(20.498)
Cesión de inmovilizado material e intangible	7.002	11.272
Adquisición de inmovilizado financiero	(66)	-
Cesión de inmovilizado financiero	-	1.865
Incidencia neta de las variaciones de perímetro	-	(8.473)
Dividendos recibidos de las sociedades no consolidadas	-	5
Variación de los otros activos y pasivos financieros no corrientes	916	1.388
<b>Flujo neto de efectivo derivado de las operaciones de inversión (II)</b>	<b>(13.205)</b>	<b>(14.441)</b>
Aumento de capital de la sociedad matriz	-	12.894
Dividendos distribuidos por la sociedad matriz	-	(35.013)
Variación de los empréstitos y otros pasivos financieros	-	-
Variación de los activos y pasivos de administración de efectivo	(30.895)	24.585
<b>Flujo neto de efectivo derivado de las operaciones de financiación (III)</b>	<b>(30.895)</b>	<b>2.466</b>
<b>VARIACIÓN DEL EFECTIVO NETO (I+II+III)</b>	<b>(45.083)</b>	<b>3.976</b>
Efectivo neto al comienzo del ejercicio	255.199	252.978
Incidencia de las variaciones del tipo de cambio de divisas	(1.972)	(1.755)
<b>EFECTIVO NETO AL CIERRE</b>	<b>208.144</b>	<b>255.199</b>
<b>Efectivo neto al cierre</b>	<b>208.144</b>	<b>255.199</b>
Activos financieros de gestión de efectivo	312.628	309.778
Otras deudas financieras corrientes y no corrientes (salvo sobregiros)	(16.962)	(62.482)
<b>EXCEDENTE FINANCIERO NETO AL CIERRE</b>	<b>503.810</b>	<b>502.495</b>

## VARIACIÓN DEL PATRIMONIO NETO

a 31 de diciembre de 2017

en miles de euros

	CAPITAL SOCIAL	PRIMAS Y RESERVAS	DIFERENCIAS DE CONVERSIÓN	RESULTADO NETO	RESULTADOS REGISTRADOS DIRECTAMENTE EN FONDOS PROPIOS	TOTAL PARTE DEL GRUPO	MINORI-TARIOS	TOTAL
<b>A 31 de diciembre de 2015</b>	<b>67.854</b>	<b>(17.568)</b>	<b>3.432</b>	<b>43.179</b>	<b>(7.496)</b>	<b>89.401</b>	-	<b>89.401</b>
Aumento de capital	32.146	(19.252)	-	-	-	<b>12.894</b>	-	12.894
Aplicación del resultado del ejercicio precedente	-	43.179	-	(43.179)	-	-	-	-
Diferencias de conversión y varios	-	(8)	(5.687)	-	-	<b>(5.695)</b>	-	(5.695)
Dividendos a cuenta	-	(35.013)	-	-	-	<b>(35.013)</b>	-	(35.013)
Resultados registrados directamente como patrimonio neto	-	-	-	-	(2.628)	<b>(2.628)</b>	-	(2.628)
Pagos basados en acciones	-	(1.086)	-	-	-	<b>(1.086)</b>	-	(1.086)
Resultado del ejercicio	-	-	-	35.181	-	<b>35.181</b>	-	35.181
<b>A 31 de diciembre de 2016</b>	<b>100.000</b>	<b>(29.748)</b>	<b>(2.255)</b>	<b>35.181</b>	<b>(10.124)</b>	<b>93.054</b>	-	<b>93.054</b>
Aumento de capital	-	-	-	-	-	-	-	-
Aplicación del resultado del ejercicio precedente	-	35.181	-	(35.181)	-	-	-	-
Diferencias de conversión y varios	-	(35)	25.951	-	-	<b>25.916</b>	-	25.916
Dividendos a cuenta	-	-	-	-	-	-	-	-
Resultados registrados directamente como patrimonio neto	-	-	-	-	2.356	<b>2.356</b>	-	2.356
Pagos basados en acciones	-	(1.127)	-	-	-	<b>(1.127)</b>	-	(1.127)
Resultado del ejercicio	-	-	-	37.677	-	<b>37.677</b>	-	37.677
<b>A 31 de diciembre de 2017</b>	<b>100.000</b>	<b>4.271</b>	<b>23.696</b>	<b>37.677</b>	<b>(7.768)</b>	<b>157.876</b>	-	<b>157.876</b>

A 31 de diciembre de 2017, el capital de la sociedad matriz está formado por 6.666.667 acciones con un valor nominal de 15 euros.

## ANEXO DE LAS CUENTAS CONSOLIDADAS

a 31 de diciembre de 2017

## SUMARIO

**I** PRINCIPIOS CONTABLES Y MÉTODOS DE EVALUACIÓN

- 1 Principios generales
- 2 Métodos de consolidación
- 3 Reglas y métodos de evaluación aplicados por el Grupo
- 4 Información económica sectorial

**II** NOTAS RELATIVAS AL BALANCE Y A LA CUENTA DE RESULTADOS

- 1 Inmovilizado intangible neto
- 2 Inmovilizado material neto
- 3 Inversiones en sociedades puestas en equivalencia
- 4 Otros activos financieros no corrientes
- 5 Activos financieros de administración de efectivo
- 6 Necesidades de activo circulante (excedente)
- 7 Provisiones para prestaciones al personal
- 8 Provisiones para riesgos y gastos
- 9 Excedente financiero (endeudamiento)
- 10 Otros pasivos corrientes
- 11 Volumen de negocios incluyendo las empresas conjuntas
- 12 Volumen de negocios
- 13 Resultado de explotación
- 14 Pagos basados en acciones
- 15 Otros gastos e ingresos financieros
- 16 Carga fiscal neta
- 17 Transacciones con las partes relacionadas
- 18 Información financiera relativa a los contratos de construcción
- 19 Cuentas de orden
- 20 Gastos de personal - plantilla
- 21 Información adicional
- 22 Lista de las principales sociedades consolidadas a 31 de diciembre de 2017

## ANEXO DE LAS CUENTAS CONSOLIDADAS

a 31 de diciembre de 2017

# I PRINCIPIOS CONTABLES Y MÉTODOS DE EVALUACIÓN

## 1. PRINCIPIOS GENERALES

En aplicación del Reglamento europeo nº 1606/2002 del 19 de julio de 2002, los principios contables seleccionados para la preparación y la presentación de las cuentas consolidadas del Grupo a 31 de diciembre de 2017 cumplen las normas e interpretaciones NIIF tal y como fueron adoptadas por la Unión Europea a 31 de diciembre de 2017.

Los principios contables seleccionados a 31 de diciembre de 2017 son los mismos que los seleccionados para los estados financieros consolidados a 31 de diciembre de 2016, con la excepción de las normas e interpretaciones adoptadas por la Unión Europea y aplicables a partir del 1 de enero de 2017 (véase la nota I.1.1 Nuevas normas e interpretaciones aplicables a partir del 1 de enero de 2017).

Sin embargo, para el informe operativo que sirve de base al pilotaje del Grupo, VINCI Construction Grands Projets integra las empresas conjuntas según el método proporcional, ya que considera que esta presentación da una mejor visión de su rendimiento y sus riesgos en cuanto a volumen de negocios, resultado operativo, necesidades de activo circulante o endeudamiento. La información sectorial económica plasma el contenido del informe operativo y se presenta en la nota I.4 con las empresas conjuntas consolidadas según el modo proporcional.

### 1.1 Nuevas normas e interpretaciones aplicables a partir del 1 de enero de 2017

No hay ninguna norma nueva que se aplique por primera vez a partir del 1 de enero de 2017 dentro de la Unión Europea. Solo algunas modificaciones de normas son de aplicación obligatoria a los ejercicios abiertos en 2017:

- Modificaciones de la NIC 7 «Iniciativa sobre información a revelar»;
- Modificaciones de la NIC 12 «Reconocimiento de activos por impuestos diferidos por pérdidas no realizadas».

Por lo que respecta al Grupo, la aplicación de estas modificaciones no tiene un impacto significativo.

### 1.2 Normas e interpretaciones adoptadas por el IASB pero aún no aplicables a 31 de diciembre de 2017

El Grupo no ha aplicado de forma anticipada ninguna de las

nuevas normas e interpretaciones mencionadas a continuación y cuya aplicación no es obligatoria a 1 de enero de 2017:

- NIIF 9 «Instrumentos financieros»;
- NIIF 15 «Ingresos de actividades ordinarias procedentes de contratos con clientes»;
- NIIF 16 «Contratos de arrendamiento»;
- Modificaciones de la NIC 28 «Intereses a largo plazo en empresas asociadas y negocios conjuntos»;
- Modificaciones de la NIIF 2 «Clasificación y medición de transacciones con pagos basados en acciones»;
- Modificaciones de la NIIF 9 «Características de cancelación anticipada con compensación negativa»;
- Mejoras anuales, ciclo 2014-2016;
- CINIIF 22 «Transacciones en moneda extranjera y contraprestaciones anticipadas».
- CINIIF 23 «Incertidumbre frente a los tratamientos del impuesto a las ganancias».

En la actualidad se está realizando un estudio del impacto y las consecuencias prácticas de la aplicación de estas normas, modificaciones de normas e interpretaciones.

**La NIIF 15 «Ingresos de actividades ordinarias procedentes de contratos con clientes»** es la nueva norma que regula los principios relativos al reconocimiento del volumen de negocios. Viene a remplazar a las normas NIC 11 «Contratos de construcción» y NIC 18 «Ingresos de actividades ordinarias» y a las distintas interpretaciones existentes.

El Grupo ya ha concluido los principales estudios destinados a identificar el posible impacto de la norma NIIF 15. El resultado de los análisis efectuados confirma que el modelo actual del Grupo para el reconocimiento de su volumen de negocios sigue siendo válido bajo las nuevas disposiciones de la NIIF 15. Por consiguiente, el impacto esperado de la primera aplicación de esta norma no debería de ser significativo.

La norma NIIF 15 entra en vigor el 1 de enero de 2018. En vista del impacto no significativo esperado de la primera aplicación de la norma, el Grupo optará por el método de transición denominado «retrospectivo simplificado» sin ajuste del periodo comparativo 2017. Por consiguiente, el patrimonio neto que figura en el balance de apertura a 1 de enero de 2018 podría ajustarse de forma no material en el marco de la aplicación de esta nueva norma.

# ANEXO DE LAS CUENTAS CONSOLIDADAS

a 31 de diciembre de 2017

El Grupo finalizará durante el primer semestre de 2018 los estudios destinados a integrar el conjunto de nuevas exigencias de la norma en materia de informaciones contenidas en anexos.

**La NIIF 9 «Instrumentos financieros»** propone nuevas disposiciones por lo que respecta a la clasificación y la evaluación de los activos financieros basadas en el modelo de gestión de la empresa y en las características contractuales de los activos financieros.

La norma supondrá una modificación de las modalidades de deterioro de los activos financieros del Grupo puesto que impone un modelo basado en las pérdidas esperadas.

El Grupo no prevé que tenga un impacto significativo en la clasificación y la evaluación de sus activos financieros. Los primeros análisis de la trayectoria histórica en cuanto a pérdidas de créditos no indican un impacto material, de modo que el Grupo no prevé ningún impacto relativo a la aplicación retrospectiva de las modalidades de la NIIF 9 en este sentido.

**La NIIF 16 «Contratos de arrendamiento»** modifica la forma de reconocimiento de los contratos de arrendamiento por los arrendatarios. Viene a remplazar a la norma e interpretaciones IAS 17, IFRIC 4, SIC 15 y SIC 27. Mientras que de conformidad con las disposiciones de la IAS 17 el tratamiento contable de los contratos de arrendamiento se determina en función de la apreciación de la transferencia de los riesgos y ventajas asociados a la titularidad del activo, la NIIF 16 establece un modo de contabilización única de los contratos por los arrendatarios lo que incide en el balance de forma similar a los contratos de arrendamiento financiero.

Debido a las especificidades de ciertos contratos de arrendamiento (en particular por lo que se refiere a modalidades de renovación) los tiempos considerados para la evaluación de los contratos de acuerdo con la NIIF 16 podrían, en algunos casos, ser distintos a los considerados para la evaluación de las cuentas de orden donde solo se tiene en cuenta la duración del compromiso en firme. Así pues, los compromisos mencionados en la nota II.19 «Cuentas de orden» podrían no ser totalmente representativos de los pasivos que se habrán de contabilizar en el marco de la aplicación de la NIIF 16. Actualmente se está realizando una evaluación del posible impacto para los estados financieros del Grupo; se trata de un análisis complejo habida cuenta del gran volumen de contratos que hay que revisar y del carácter descentralizado de la gestión de los contratos de arrendamiento.

## 2. MÉTODOS DE CONSOLIDACIÓN

### 2.1 Perímetro de consolidación

De conformidad con la norma NIIF 10, las sociedades en las que VINCI Construction Grands Projets ostenta directa o indirectamente la mayoría de los derechos de voto en asamblea

general, en el Consejo de administración o en el seno del órgano directivo equivalente, lo que le confiere el poder de dirigir sus políticas operativas y financieras, se consideran en general controladas y consolidadas según el método de integración global. Para la determinación del control, VINCI Construction Grands Projets realiza un análisis en profundidad de la gobernanza establecida así como de los derechos ostentados por los demás accionistas con miras a comprobar su carácter puramente protector. De ser necesario, también se realiza un análisis de los instrumentos ostentados por el Grupo o por terceros (derechos de voto potenciales, instrumentos dilutivos, instrumentos de deuda convertibles, etc.) que, de ser ejercidos, podrían modificar el tipo de influencia ejercida por cada una de las partes.

En el caso de determinadas sociedades encargadas de proyectos de infraestructuras en concesión o mediante contrato de asociación público-privada en las que VINCI Construction Grands Projets no es el único inversor en capital, además del análisis de gobernanza establecido con cada socio, VINCI Construction Grands Projets podría estudiar las características de los contratos de subcontrata para comprobar que no atribuyen poderes adicionales susceptibles de derivar en una situación de control.

Se realizará igualmente un análisis ante un acontecimiento específico que pudiera tener un impacto en el nivel de control ejercido por VINCI Construction Grands Projets (modificación de la distribución del capital de una entidad, de su gobernanza, ejercicio de un instrumento financiero dilutivo, etc.).

Según las disposiciones de la norma NIIF 11 los acuerdos conjuntos se clasifican ahora en dos categorías (empresas conjuntas y actividades conjuntas) en función de la naturaleza de los derechos y obligaciones de cada una de las partes. Esta clasificación se establece en general por la forma legal del medio jurídico empleado para desarrollar el proyecto.

- Una empresa conjunta (joint-venture) es un acuerdo conjunto en el que las partes (co-empresarios) que ejercen un control conjunto sobre la entidad tienen derechos sobre el activo neto de la misma. Las empresas conjuntas se consolidan según el método de la puesta en equivalencia.
- Una actividad conjunta (joint-operation) es un acuerdo conjunto en el que las partes (co-participantes) tienen derechos directos sobre los activos y obligaciones directas respecto de los pasivos de la entidad. Cada co-participante tiene que contabilizar su cuota correspondiente de activo, pasivo, ingresos y gastos relativa a sus intereses en la actividad conjunta.

La mayoría de los acuerdos conjuntos de VINCI Construction Grands Projets responde al modelo de actividades conjuntas. Para contractualizar nuestras actividades bajo la forma de acuerdos conjuntos, solemos recurrir a las sociedades en participación, a las agrupaciones o a los consorcios.

Las empresas asociadas son entidades en las que el Grupo ejerce

## ANEXO DE LAS CUENTAS CONSOLIDADAS

a 31 de diciembre de 2017

una influencia notable. Se consolidan según el método de la puesta en equivalencia de conformidad con las disposiciones de la norma NIC 28. La influencia notable se presume cuando la participación del Grupo es superior o igual al 20%. No obstante, también pueden darse casos en los que el porcentaje de participación sea inferior, en particular cuando el Grupo esté representado en el Consejo de administración o en cualquier otro órgano de gobernanza equivalente, participando así en la formulación de las políticas operativas y financieras de la entidad así como en sus líneas estratégicas.

El perímetro de consolidación del Grupo no incluye a filiales que comprendan participaciones minoritarias materiales, ni a las empresas conjuntas o empresas asociadas individualmente significativas. Esta apreciación se basa en la incidencia de dichas participaciones en la posición financiera, el desempeño financiero y los flujos de tesorería del Grupo. VINCI Construction Grands Projets tampoco ostenta participaciones en las entidades estructuradas según las define la norma NIIF 12.

**EVOLUCIÓN DEL PERÍMETRO DE CONSOLIDACIÓN:**

(en número de sociedades)	31.12.2017			31.12.2016		
	TOTAL	Francia	Extranjero	TOTAL	Francia	Extranjero
Integración global	15	4	11	17	4	13
Puesta en equivalencia	4	-	4	4	-	4
<b>TOTAL</b>	<b>19</b>	<b>4</b>	<b>15</b>	<b>21</b>	<b>4</b>	<b>17</b>

**2.2 Operaciones intragrupo**

Las operaciones y transacciones recíprocas de activo y de pasivo, de ingresos y de gastos entre empresas integradas globalmente, se eliminan de las cuentas consolidadas en su totalidad.

Cuando una entidad del Grupo consolidada según el método de la integración global realiza una transacción con una empresa conjunta o una empresa asociada consolidada según el método de la puesta en equivalencia, las ganancias y pérdidas derivadas de dicha transacción tan solo se contabilizan en las cuentas consolidadas del Grupo en la cuantía que comprenda el importe de los intereses ostentados por los terceros en la empresa conjunta o asociada.

**2.3 Conversión de los estados financieros de sociedades y entidades extranjeras**

En la mayoría de los casos, la moneda funcional de las sociedades y entidades extranjeras es la moneda del país en cuestión.

Los estados financieros de las sociedades extranjeras cuya moneda funcional no es la moneda en la que se presentan las cuentas consolidadas del Grupo se convierten al precio de cierre para los elementos del balance y al precio medio del periodo para los elementos de la cuenta de resultados. Las diferencias de conversión resultantes se registran como diferencias de conversión en las reservas consolidadas. Los fondos de comercio (o goodwill) relativos a las sociedades extranjeras se consideran como activos y pasivos adquiridos y por lo tanto se convierten al tipo de cambio vigente en la fecha del cierre.

**2.4 Operaciones en moneda extranjera**

Las operaciones en moneda extranjera se convierten en euros al tipo de cambio en vigor en la fecha de la operación. Al cierre del ejercicio, las cuentas de clientes y deudores comerciales en monedas extranjeras se convierten en euros al tipo de cambio en vigor al cierre del ejercicio. Las pérdidas y ganancias de cambio resultantes se computan en la rúbrica «Resultados de cambio» y aparecen en «Otros gastos e ingresos financieros» en la cuenta de resultados.

Las pérdidas y ganancias por fluctuaciones de cambio sobre los préstamos en moneda extranjera o sobre los instrumentos derivados de cambio calificadas como coberturas de inversión neta en las filiales extranjeras, se computan en la rúbrica relativa a las diferencias de conversión en el patrimonio.

**2.5 Combinaciones de negocios**

Las combinaciones de negocios llevadas a cabo a partir del 1 de enero de 2010 se contabilizan de conformidad con las disposiciones de la NIIF 3 revisada. Dicha norma se aplica de forma prospectiva.

En aplicación de esta norma revisada, el coste de adquisición se corresponde con el valor razonable, en la fecha del canje, de los activos adquiridos, los pasivos asumidos y/o los instrumentos de patrimonio emitidos a cambio del control de la entidad adquirida. Los eventuales ajustes de precios se incluyen en el coste de la combinación de negocios y se valorará según su valor razonable en cada cierre de cuentas. A partir de la fecha de adquisición, toda



## ANEXO DE LAS CUENTAS CONSOLIDADAS

a 31 de diciembre de 2017

variación ulterior de dicho valor razonable debida a eventos posteriores a la toma de control se contabiliza en el resultado.

Los costes directamente atribuibles a la adquisición, como los honorarios de due diligence y demás honorarios asociados, se asumen como gastos. Se presentan dentro del asiento «Efectos de perímetro y resultado de cesiones de títulos» en la cuenta de resultados.

Los intereses minoritarios en la empresa adquirida, cuando atribuyen a sus titulares derechos de propiedad actuales en la entidad (derechos de voto, participación en los resultados, etc.) así como un derecho a una cuota del activo neto en caso de liquidación, se contabilizan bien al valor de su participación proporcional en el activo neto identificable de la empresa adquirida, bien a su valor razonable. Esta opción se aplica caso por caso para cada adquisición.

En la fecha de la toma de control, el coste de adquisición se reparte contabilizando los activos identificables adquiridos y los pasivos asumidos de la empresa adquirida a su valor razonable en esa fecha, con excepción de los activos y pasivos fiscales o las prestaciones al personal que se evalúan de acuerdo con su norma de referencia (NIC 12 y NIC 19 respectivamente) así como los grupos de activos clasificados como mantenidos para la venta que según la NIIF 5, se computan a su valor razonable menos los costes de venta correspondientes. La diferencia positiva entre el coste de adquisición y el valor razonable de los activos y pasivos identificables adquiridos constituye el goodwill o fondo de comercio. En su caso, éste último puede incluir una parte del valor razonable de los intereses minoritarios siempre y cuando se opte por el método del fondo de comercio completo.

El Grupo dispone de un plazo de 12 meses, desde la fecha de adquisición, para finalizar la contabilización de las operaciones relativas a las sociedades adquiridas.

Cuando se hace una combinación de negocios por etapas, la participación anteriormente detentada en la empresa adquirida se computa según su valor razonable en la fecha de la toma de control. Las eventuales pérdidas o beneficios que de ello se deriven se computan en el resultado.

## 2.6 Transacciones entre accionistas, adquisiciones y cesiones de intereses minoritarios tras la toma de control

De conformidad con la norma NIIF 10, las adquisiciones o cesiones de intereses minoritarios sin consecuencias en cuanto al control, se consideran transacciones con los accionistas del Grupo. La diferencia entre el precio pagado para aumentar la participación de los intereses en las entidades ya controladas y la parte complementaria de patrimonio neto así adquirida, se computa en la cuenta de patrimonio del Grupo. Del mismo modo, una reducción de la participación de los intereses del Grupo en una entidad que sigue estando controlada se considera, desde un

punto de vista contable, como una transacción entre accionistas sin incidencia en el resultado. Los gastos por honorarios y otros costes adicionales relacionados con las adquisiciones y cesiones de intereses minoritarios sin consecuencias en cuanto al control, así como los posibles efectos fiscales asociados, se registran en patrimonio. Los flujos de caja relacionados con las transacciones entre accionistas se presentan en flujos de efectivo relativos a operaciones de financiación en la sección de flujos de efectivo consolidados.

## 3. REGLAS Y MÉTODOS DE EVALUACIÓN APLICADOS POR EL GRUPO

### 3.1 Utilización de estimaciones

La elaboración de los estados financieros según las normas NIIF requiere que se efectúen estimaciones y se preparen hipótesis que afecten a los importes que figuran en dichos estados financieros.

Dichas estimaciones parten de una hipótesis de continuidad en la explotación y se elaboran en función de la información disponible en ese momento. Las estimaciones se pueden revisar en caso de que las circunstancias sobre las que se basaban cambien o en caso de que surjan nuevos datos. Los resultados reales pueden diferir de dichas estimaciones.

#### 3.1.1 Evaluación del resultado en función de la ejecución de los contratos de construcción

En lo que respecta a los ingresos y a los resultados relativos a los contratos de construcción, el Grupo aplica el método del porcentaje de realización a tenor de los principios generales de reconocimiento de ingresos en función de la medición del grado de realización.

El porcentaje de realización se calcula en función de los «costes ya incurridos»; este método parte de una valoración física de las obras realizadas convertida a través de los «costes incurridos» necesarios para ejecutarlas.

La determinación del porcentaje de realización y de los ingresos que se han de contabilizar se basa en numerosas estimaciones relativas al seguimiento de las obras y a la toma en consideración de imprevistos a la luz de la experiencia adquirida. Por ende, se pueden realizar ajustes de las estimaciones iniciales a lo largo de la duración del contrato, ajustes que pueden tener efectos significativos en los resultados futuros.

#### 3.1.2 Valorización de pagos en acciones (gasto NIIF 2)

El Grupo registra un gasto por pagos en acciones relativo a la atribución a sus empleados de ofertas de subscripción de acciones VINCI, de planes de atribución de acciones de rendimiento VINCI y de planes de ahorro del grupo VINCI. Dicho

## ANEXO DE LAS CUENTAS CONSOLIDADAS

a 31 de diciembre de 2017

gasto se evalúa según estimaciones actuariales basadas en hipótesis comportamentales en función de observaciones pasadas.

### 3.1.3 Evaluaciones de los compromisos de jubilación

El Grupo participa en los regímenes de jubilación por cotizaciones o prestaciones definidas. Los compromisos derivados de éstos últimos se calculan según estimaciones actuariales basadas en hipótesis como la tasa de descuento, los aumentos de salarios futuros, la tasa de rotación del personal, las tablas de mortalidad y el índice de crecimiento del gasto sanitario.

Estas obligaciones pueden variar dependiendo de la evolución de dichas hipótesis, que en su mayor parte se actualizan anualmente. Las hipótesis seleccionadas y la forma de determinarlas se detallan en la nota II.7 Provisiones para prestaciones al personal.

El Grupo estima que las hipótesis actuariales seleccionadas son adecuadas y fundadas dadas las condiciones actuales.

### 3.1.4 Evaluaciones de las provisiones

Los parámetros que inciden significativamente en el importe de las provisiones son:

- las estimaciones realizadas de forma estadística en función de los gastos observados en los años anteriores en lo que respecta a las provisiones por servicio post-venta;
- las estimaciones de los resultados previsionales de las obras que se utilizan para determinar las provisiones por contratos deficitarios (véase la nota 3.4 Contratos de construcción).
- las tasas de descuento seleccionadas.

### 3.1.5 Evaluación del valor razonable

El Grupo recurre principalmente al valor razonable para evaluar, sobre una base recurrente en el balance, sus instrumentos derivados, sus activos financieros disponibles a la venta, sus activos financieros de administración de efectivo y los activos y pasivos identificables adquiridos con motivo de combinaciones de negocios.

El valor razonable corresponde al precio que se cobraría por la venta de un activo o que se pagaría por la transferencia de un pasivo en una transacción normal. Dicho valor razonable se constata en el mercado principal del activo o del pasivo (o en ausencia de mercado principal, en el más ventajoso), a saber, aquel que ofrece el volumen y el nivel de actividad más elevados.

Para determinar dicho valor razonable, el Grupo utiliza los siguientes métodos de evaluación:

- según el mercado, basándose en precios o transacciones de mercado observables;
- según los ingresos, convirtiendo la suma de los flujos de efectivo futuros en una cantidad única actualizada;

- según los costes, incluyendo la obsolescencia física, tecnológica y económica del activo evaluado.

El valor razonable se jerarquiza según tres niveles:

- nivel 1: precios cotizados en un mercado activo. Las inversiones financieras temporales y algunos activos financieros disponibles a la venta y préstamos de obligaciones cotizados se valorizan así.
- nivel 2: modelo interno con parámetros observables según técnicas de valorización interna: estas técnicas emplean los métodos de cálculo matemático habituales junto con datos observables en los mercados (cotizaciones a plazo, curva de tipos, etc.). El cálculo del valor razonable de la mayor parte de los instrumentos financieros derivados (swaps, caps, floors, etc.) negociados en los mercados se lleva a cabo mediante modelos internos comúnmente utilizados por los operadores para evaluar dichos instrumentos financieros.

Las valorizaciones de instrumentos derivados calculadas a nivel interno son objeto cada trimestre de controles de coherencia a la luz de las valorizaciones transmitidas por las contrapartes.

- nivel 3: modelo interno con parámetros no observables: este modelo se aplica en particular a las relaciones con los clientes y a los contratos conseguidos en el marco de combinaciones de negocios así como a los títulos de participación no cotizados, que se valorizan en función de su coste de adquisición al que se vienen a sumar los costes de transacción, en ausencia de mercado activo.

## 3.2 Volumen de negocios

El volumen de negocios consolidado se contabiliza de conformidad con la norma NIC 11 en función de las modalidades descritas a continuación. Previo descuento de las operaciones intragrupo, éste incluye el volumen de negocios de:

- las sociedades integradas globalmente;
- las actividades y activos controlados conjuntamente en función de la participación del Grupo. Se trata de las actividades de obras realizadas en colaboración mediante empresas conjuntas.

El método de contabilización de los ingresos relativos a los contratos de construcción se detalla en la nota 3.4 Contratos de construcción presentada a continuación.

## 3.3 Ingresos de actividades anexas

Los ingresos de actividades anexas engloban las rentas locativas, las ventas de equipos, materiales y mercancías, los pagos de estudios y las cuotas.

## ANEXO DE LAS CUENTAS CONSOLIDADAS

a 31 de diciembre de 2017

### 3.4 Contratos de construcción

El Grupo contabiliza los ingresos y gastos relativos a los contratos de construcción según el método del porcentaje de realización definido en la norma NIC 11; la realización depende generalmente del avance físico de la actividad del contrato.

En caso de que se prevea un déficit al final del proyecto, se contabiliza una provisión por contrato deficitario independientemente del estado de realización de la obra, en función de la estimación más probable de los resultados previsionales que incorpore, según proceda, derechos a pagos por incentivos o a reclamaciones, en la medida en que sean probables y puedan calcularse de forma fiable. Las provisiones por contrato deficitario aparecen en la parte de pasivo del balance.

Los pagos parciales recibidos en el marco de contratos de construcción, antes de que se hayan realizado las obras, se contabilizan en el pasivo del balance como adelantos y anticipos recibidos.

### 3.5 Pagos basados en acciones

Las modalidades de evaluación y de contabilización de los planes de subscripción o de compra de acciones, de los planes de ahorro del Grupo y de los planes de asignación de acciones de rendimiento se definen en la norma NIIF 2 «Pagos basados en acciones». La asignación de «stock-options», de acciones de rendimiento de VINCI y las ofertas de subscripción a los planes de ahorro del grupo VINCI representan una retribución para sus beneficiarios y constituyen en ese sentido una remuneración adicional a cargo de VINCI Construction Grands Projets. Como son operaciones que no generan transacciones monetarias, las retribuciones así concedidas se computan como gastos durante el periodo de adquisición de derechos a cambio de un aumento del patrimonio. Se evalúan sobre la base del valor razonable en la fecha de atribución de los instrumentos de patrimonio atribuidos.

Las prestaciones en forma de stock-options, de atribución de acciones de rendimiento y de los planes de ahorro del Grupo se conceden por decisión del Consejo de administración de VINCI SA y tras su aprobación en la asamblea general y, por lo general, no se reconducen de forma sistemática. Además, su evaluación no está directamente relacionada con la actividad operativa de los polos de actividad. Por ello, VINCI ha considerado oportuno no incluir la carga correspondiente en el resultado de explotación, que es el indicador de medición del desempeño de los polos, y presentarla en una línea distinta titulada «Pagos basados en acciones» del resultado operativo.

#### 3.5.1 Planes de opciones de subscripción de acciones

Se han atribuido opciones de subscripción de acciones VINCI a los empleados y directivos del Grupo. Para algunos de los planes, la adquisición definitiva de las opciones de subscripción de

acciones está sujeta a la realización de las condiciones de rendimiento (condiciones de rendimiento del mercado o criterios financieros). El valor razonable de las opciones se determina, en la fecha de la atribución, a partir del método de evaluación Monte-Carlo que integra, si procede, la incidencia de la condición de rendimiento referida al mercado. Con el método Monte-Carlo se pueden simular mayor número de supuestos, en especial incorporando a la valoración las hipótesis comportamentales de los beneficiarios basadas en observaciones históricas.

#### 3.5.2 Planes de atribución de acciones de rendimiento

Se han atribuido acciones de rendimiento condicionales a los empleados y directivos del Grupo. Al tratarse de planes en los que la adquisición definitiva de las acciones puede estar supeditada a la realización de criterios financieros, el número de acciones de rendimiento al cual se aplica el valor razonable para el cálculo de la carga NIIF 2 se ajusta, en cada cierre de cuentas, a la incidencia de la variación de la expectativa de realización de los criterios financieros.

#### 3.5.3 Planes de ahorro del Grupo

En Francia, VINCI efectúa tres veces al año un aumento de capital reservado a sus empleados con un precio de subscripción que incluye un descuento con respecto a la cotización bursátil media de las acciones de VINCI en los veinte días laborables previos a la autorización del Consejo de administración. Este descuento se asimila a la concesión de retribuciones a los asalariados, cuyo valor razonable se determina en la fecha de notificación del precio de la subscripción a los empleados, a partir del método de evaluación Monte-Carlo. Las acciones adquiridas por los empleados de VINCI Construction Grands Projets en el marco de dichos planes están sometidas a ciertas restricciones en materia de cesión o transferencia, dado que el valor razonable de la retribución al asalariado integra el coste que supone el carácter intransferible (salvo en casos particulares) de las acciones adquiridas durante un periodo de cinco años.

El Grupo contabiliza las retribuciones así concedidas a sus empleados como gasto para el periodo de adquisición de los derechos por parte de los beneficiarios, mientras que la contrapartida queda registrada como aumento de patrimonio neto consolidado.

### 3.6 Coste del endeudamiento financiero neto

El coste del endeudamiento financiero neto comprende:

- el coste del endeudamiento bruto, que incluye los gastos por intereses (calculados al tipo de interés efectivo) y el resultado de los productos derivados de los tipos asignados a la deuda bruta, cumplan o no a efectos contables los requisitos de los instrumentos de cobertura;
- la rúbrica «Ingresos financieros por inversiones de efectivo»,

## ANEXO DE LAS CUENTAS CONSOLIDADAS

a 31 de diciembre de 2017

que incluye los ingresos de las inversiones de efectivo y de los medios líquidos equivalentes al efectivo. Las inversiones de efectivo y medios líquidos los equivalentes al efectivo se valoran según su valor razonable en resultados.

### 3.7 Otros gastos e ingresos financieros

Los demás gastos e ingresos financieros incluyen principalmente las diferencias de cambio y los efectos de descuento de los flujos de fondos.

### 3.8 Impuesto sobre las ganancias

El Grupo calcula sus impuestos sobre las ganancias de conformidad con la legislación fiscal vigente en los países en los que las ganancias son imponibles.

En virtud de la norma NIC 12, los impuestos diferidos se reflejan en las diferencias temporarias entre los valores contables de los elementos del activo y del pasivo y sus valores fiscales. Se computan a partir de los últimos tipos impositivos aprobados o a punto de aprobarse al cierre de las cuentas, según el momento de reversión de las diferencias temporarias. Los efectos de las modificaciones de los tipos impositivos de un ejercicio a otro se registran en la cuenta de resultados del ejercicio durante el cual se produjo la modificación.

Los impuestos diferidos relativos a los pagos basados en acciones (NIIF 2) se contabilizan en resultados siempre que la base deducible no exceda el valor razonable de los planes establecido en la NIIF 2.

Los impuestos diferidos relativos a elementos contabilizados directamente en patrimonio neto, también se contabilizan en patrimonio neto.

Los importes netos de los impuestos diferidos se determinan sobre la base de la situación fiscal de cada sociedad o del resultado global de las sociedades comprendidas en el perímetro de integración fiscal considerado, y se presentan en el activo o en el pasivo del balance a su valor neto por entidad fiscal.

Los impuestos diferidos se revisan al cierre de cada balance para tener en cuenta en especial la incidencia de los cambios en la legislación fiscal y las perspectivas de recuperación. Los impuestos diferidos activos solo se computan si su recuperación es probable.

Los activos y pasivos por impuestos diferidos no se actualizan.

### 3.9 Beneficio por acción

El beneficio por acción corresponde al beneficio neto atribuible al Grupo dividido por el número medio ponderado de acciones en circulación durante el ejercicio. El Grupo no ha emitido instrumentos de patrimonio susceptibles de tener un efecto de dilución.

### 3.10 Inmovilizado intangible

El inmovilizado intangible comprende principalmente los programas informáticos. El inmovilizado intangible adquirido se registra en el balance por su coste de adquisición menos las amortizaciones y las pérdidas de valor acumuladas. Se amortiza linealmente a lo largo de su vida útil.

### 3.11 Fondo de comercio (Goodwill)

El fondo de comercio corresponde a la diferencia constatada en la fecha de entrada de una sociedad en el perímetro de consolidación, entre, por un lado, el coste de adquisición de los títulos de la sociedad en cuestión y por otro, la participación del Grupo, al valor razonable en la fecha de adquisición, de los activos, pasivos y pasivos contingentes identificables relativos a la sociedad.

Los fondos de comercio relativos a las filiales integradas globalmente se registran en el activo del balance consolidado en la rúbrica «Fondo de comercio». Los fondos de comercio relativos a sociedades consolidadas según el método de puesta en equivalencia se incluyen en la rúbrica «Inversiones en las sociedades puestas en equivalencia».

Los fondos de comercio no se amortizan, pero están sometidos a la prueba de deterioro («impairment test») como mínimo una vez al año y cada vez que surja un indicio de pérdida de valor. De observarse un deterioro del valor, la diferencia entre el importe contable del activo y el importe recuperable se contabiliza en el resultado operativo del ejercicio y no será reversible.

Las diferencias de adquisición negativas («badwill») se contabilizan directamente en el resultado del año de la adquisición.

De acuerdo con lo establecido en la NIIF 3 revisada, existe la posibilidad de evaluar los intereses minoritarios en la fecha de adquisición: bien por su valor razonable (método del «goodwill» completo), bien por la parte que representan en el activo neto adquirido (método del «goodwill» parcial). La opción puede ejercerse cada vez que se produzca una combinación de negocios.

### 3.12 Inmovilizado material

El inmovilizado material se contabiliza por su coste de adquisición o de producción menos la amortización acumulada y las posibles pérdidas por deterioro de valor. No será objeto de revalorización.

En general, las amortizaciones efectuadas se determinan según el método lineal a lo largo de la vida útil del bien. No obstante, si resulta más pertinente, puede utilizarse la amortización acelerada en función de las condiciones de utilización de los bienes. En el caso de algunos inmovilizados complejos constituidos por diferentes componentes, en particular las construcciones, cada componente del inmovilizado se contabiliza por separado y se amortiza a lo largo de su propia vida útil.

# ANEXO DE LAS CUENTAS CONSOLIDADAS

a 31 de diciembre de 2017

La vida útil de las diferentes categorías de inmovilizado material es la siguiente:

<b>Construcciones:</b>	
■ estructuras	<b>de 20 a 50 años</b>
■ instalaciones generales técnicas	<b>de 5 a 20 años</b>
<b>Materiales de obra e instalaciones técnicas</b>	<b>de 3 a 12 años</b>
<b>Materiales de transporte</b>	<b>de 3 a 5 años</b>
<b>Utillaje</b>	<b>de 8 a 10 años</b>
<b>Mobiliario y equipo de oficina</b>	<b>de 3 a 10 años</b>

La amortización empieza a contabilizarse en la fecha en la que está listo para su puesta en servicio.

### 3.13 Contratos de arrendamiento financiero

Los bienes adquiridos mediante arrendamiento financiero se consideran inmovilizados cuando, en virtud del contrato de arrendamiento, se transfieren sustancialmente al Grupo todos los riesgos y beneficios inherentes a la propiedad de esos bienes. Se contabiliza, como contrapartida, un pasivo financiero. Los activos detentados en régimen de arrendamiento financiero se amortizan a lo largo de su vida útil.

### 3.14 Pérdida por deterioro del valor de los activos inmovilizados no financieros

En determinadas circunstancias, deberá comprobarse si ha habido un deterioro del valor los activos inmovilizados intangibles y materiales. Si el inmovilizado intangible tuviera una vida útil indefinida, como en el caso de los fondos de comercio, la prueba se realiza como mínimo una vez al año y cuando existan indicios de que su valor podría haberse deteriorado. Para los demás tipos de inmovilizado, la prueba solo se realizará cuando surja un indicio de pérdida por deterioro de valor.

### 3.15 Inversiones en las sociedades puestas en equivalencia

Estas participaciones, consolidadas según el método de la puesta en equivalencia, comprenden a las empresas conjuntas y a las sociedades sobre las que el Grupo ejerce una influencia notable.

Dicha inversiones se registran inicialmente por su coste de adquisición, incluyendo, si procede, el fondo de comercio generado. Posteriormente, se aumentará o disminuirá su valor contable para reconocer la parte atribuible al Grupo en las pérdidas o ganancias realizadas después de la fecha de adquisición. Si las pérdidas son superiores al valor de la inversión neta del Grupo en la sociedad puesta en equivalencia, dichas pérdidas no se reconocen, a menos que el Grupo haya contraído

un compromiso de recapitalización o de inversión de capital por cuenta de dicha sociedad. Cabe especificar que la cuota de las situaciones netas negativas de las sociedades puestas en equivalencia correspondientes a las variaciones a la baja de los valores razonables de los instrumentos financieros de cobertura se presentan en la partida de provisiones por riesgos financieros.

Si existe un indicio de pérdida por deterioro del valor, el importe recuperable se comprueba según las modalidades descritas en la nota I.3.14 Pérdidas por deterioro del valor de los activos inmovilizados no financieros. Las pérdidas por deterioro del valor constatadas en dichas pruebas de deterioro se contabilizan como disminución del valor contable de las participaciones correspondientes.

En aras de la mejor presentación posible del rendimiento operacional, de los polos, el resultado de las sociedades puestas en equivalencia se recoge en una línea específica, entre el resultado de explotación y el resultado operativo.

### 3.16 Otros activos financieros no corrientes

Los activos financieros no corrientes comprenden los títulos disponibles para la venta, la parte a más de un año de los préstamos y cunetas a cobrar valoradas al coste amortizado y el valor razonable de los productos derivados no corrientes (activos).

#### 3.16.1 Títulos disponibles para la venta

La categoría «Títulos disponibles para la venta» comprende las participaciones del Grupo en sociedades no consolidadas.

En las fechas de cierre del balance, los títulos disponibles para la venta se evalúan a su valor razonable. Respecto a las acciones de sociedades que cotizan en Bolsa, su valor razonable se determina sobre la base del valor en Bolsa en la fecha de cierre considerada.

Por lo que concierne a los títulos que no cotizan en Bolsa, si no se puede determinar su valor razonable de modo fiable, se mantendrán en el balance a su coste de entrada, es decir, su coste de adquisición al que se añaden los costes de transacción.

Las variaciones de valor razonable se contabilizan directamente en patrimonio y solo se transfieren al resultado en el momento de la cesión de los títulos de participación considerados.

En caso de que una prueba de pérdida por deterioro del valor lleve a reconocer una minusvalía latente en relación al coste de adquisición histórico y de que esta se asimile a un deterioro de valor significativo y/o duradero, dicho deterioro de valor se contabiliza en los resultados de forma irreversible.

- Para los títulos que cotizan en un mercado activo, un descenso prolongado o significativo del valor razonable por debajo de su coste constituye un indicio objetivo de depreciación. Los factores tomados en consideración por el Grupo para evaluar el carácter prolongado o significativo de una disminución del valor razonable suelen ser los siguientes:

## ANEXO DE LAS CUENTAS CONSOLIDADAS

a 31 de diciembre de 2017

- la pérdida de valor es prolongada cuando la cotización en Bolsa al cierre lleva 18 meses siendo inferior al precio de coste del título.
- la pérdida de valor es significativa cuando al cierre se constata que la cotización del día ha caído en un 30% con respecto al precio de coste del título.
- Para los títulos que no cotizan en Bolsa, los factores tomados en consideración son la disminución de la cuota de patrimonio y la ausencia de perspectivas de rentabilidad.

### 3. 16.2 Préstamos y partidas a cobrar a coste amortizado

La categoría «Préstamos y partidas a cobrar a coste amortizado» comprende principalmente las partidas a cobrar asociadas a participaciones, créditos en cuenta corriente concedidos a las sociedades puestas en equivalencia o no consolidadas, así como los depósitos de garantía, los préstamos y partidas a cobrar garantizados y otros préstamos y partidas a cobrar.

En su reconocimiento inicial, dichos préstamos y partidas a cobrar se contabilizan a su valor razonable menos los costes de transacción directamente atribuibles. En cada cierre de cuentas, dichos activos se evalúan al coste amortizado, aplicando el método del interés efectivo.

En caso de que exista un indicio objetivo de pérdida de valor, los préstamos y las partidas a cobrar son objeto de una contabilización de pérdida por deterioro de valor. Se contabilizará en los resultados la pérdida por deterioro de valor que resulte de la diferencia entre el valor neto contable y el importe recuperable (actualización de los flujos de efectivo esperados al tipo de interés efectivo original). Será reversible si el importe recuperable aumentase posteriormente y si la evolución favorable se pudiese vincular objetivamente a un evento acaecido tras el reconocimiento del deterioro de valor.

### 3. 17 Existencias y obras en curso

La empresa contabiliza las existencias y obras en curso por su coste de adquisición o producción. En cada cierre de cuentas, se registrarán con el valor más bajo del coste histórico y del valor neto de realización.

### 3. 18 Deudores comerciales y otros ingresos corrientes de explotación

Los deudores comerciales y otros ingresos corrientes de explotación son activos financieros corrientes. Se evalúan inicialmente a su valor razonable que suele corresponder a su valor nominal, salvo si el efecto del descuento es significativo. En cada cierre de cuentas, los deudores comerciales y demás ingresos corrientes de explotación se evalúan al coste amortizado del cual se deducen las pérdidas por deterioro de valor, teniendo en cuenta los eventuales riesgos de no recuperación.

En cada cierre de cuentas, se realiza una estimación del riesgo de no recuperación de los créditos por cobrar que dará lugar al reconocimiento de la consiguiente provisión por depreciación. El riesgo de no recuperación se evalúa en función de los retrasos en los pagos y las garantías obtenidas.

### 3. 19 Activos financieros de administración de efectivo

Los activos financieros de administración de efectivo comprenden las inversiones de efectivo, los títulos de obligación y títulos monetarios y las participaciones de OICVM para una gestión a corto plazo que no cumplen los requisitos para ser calificados como equivalentes al efectivo según lo establecido por la norma NIC 7 (véase nota I 3.20 Efectivo disponible y equivalentes al efectivo).

Dado que el Grupo considera el valor razonable como la mejor manera de reconocer el rendimiento de dichos activos, éstos se evalúan y contabilizan a su valor razonable, mientras que las variaciones de valor se contabilizan en los resultados.

Las compras y ventas de activos financieros de gestión de efectivo se contabilizan en la fecha de transacción.

El valor razonable se determina a partir de los modelos de valoración comúnmente empleados o de la actualización de los futuros flujos de caja para los activos de gestión de efectivo que no cotizan en Bolsa. Por lo que respecta a los instrumentos que cotizan en Bolsa, el Grupo se basa, para evaluar su valor razonable, en su valor de cotización en la fecha de cierre o en los valores liquidativos en caso de activos de efectivo invertidos en OICVM.

### 3. 20 Efectivo disponible y equivalentes al efectivo

Esta rúbrica incluye las cuentas corrientes bancarias y los otros medios equivalentes al efectivo correspondientes a inversiones a corto plazo, con una alta liquidez y sujetas a un riesgo poco significativo de cambio de valor. Los equivalentes al efectivo están principalmente formados por OICVM monetarios y certificados de depósito cuyo vencimiento no supere los tres meses en origen. Los sobregiros bancarios están excluidos del efectivo disponible y se presentan en deudas financieras corrientes.

El Grupo evalúa los otros medios equivalentes al efectivo al valor razonable a través del resultado.

El valor razonable se determina a partir de los modelos de valoración comúnmente empleados o de la actualización de los futuros flujos de caja para los activos de gestión de efectivo que no cotizan en Bolsa. Por lo que respecta a los instrumentos que cotizan en Bolsa, el Grupo se basa, para evaluar su valor razonable, en su valor de cotización en la fecha de cierre o en los valores liquidativos en caso de activos de efectivo invertidos en OICVM.

## ANEXO DE LAS CUENTAS CONSOLIDADAS

a 31 de diciembre de 2017

**3. 21 Provisiones no corrientes**

Las provisiones no corrientes comprenden, por una parte, las provisiones por jubilación y, por otra, las demás provisiones no corrientes.

**3. 21.1 Provisiones relativas a los compromisos sobre pensiones de jubilación**

Se registran en el balance los compromisos derivados de planes de jubilación de prestaciones definidas, tanto para el personal en activo como para antiguos empleados (personas con derechos diferidos y jubilados). Se determinan según el método de unidad de crédito proyectada sobre la base de evaluaciones actuariales efectuadas a cada cierre anual. Las hipótesis actuariales utilizadas para determinar los compromisos varían en función de las condiciones económicas del país en el que el régimen esté en vigor. La contabilización de cada régimen se efectúa por separado.

Según lo estipulado por la norma NIC 19, para los regímenes de prestaciones definidas financiados en el marco de una gestión externa (fondos de pensiones o contratos de seguros), el superávit o déficit del valor razonable de los activos en relación con el valor actual de las obligaciones se contabiliza como activo o pasivo en el balance.

El gasto contabilizado en el resultado operativo en cada ejercicio incluye tanto el coste de los servicios prestados, como los efectos de cualquier modificación, reducción o liquidación del régimen. El impacto del acrecentamiento de la deuda actuarial y los ingresos provenientes de los intereses de los activos de los regímenes se contabilizan en otros gastos e ingresos financieros. Los ingresos provenientes de los intereses de los activos de cobertura se calculan utilizando el tipo de descuento de la obligación correspondiente a los regímenes de prestaciones definidas.

La incidencia de la reevaluación del pasivo neto por las prestaciones definidas (o en su caso, el activo) se registra en otros elementos del resultado global. Comprende los siguientes elementos:

- las pérdidas y ganancias actuariales sobre las obligaciones, proceden del impacto de los cambios de hipótesis actuariales y de los ajustes basados en la experiencia (diferencias entre las hipótesis actuariales utilizadas y la realidad constatada);
- el rendimiento superior (rendimiento inferior) de los activos del régimen, es decir, la diferencia entre el rendimiento efectivo de los activos del régimen y su remuneración calculada sobre la base del tipo de descuento de la deuda actuarial;
- y la variación del efecto de fijación de límites sobre un activo.

Las obligaciones relativas a las indemnizaciones por jubilación de los obreros de la construcción, cuyas cotizaciones se pagan a través de un fondo de pensiones y de previsión externo multiempresa (CNPO), se asimilan a los regímenes de

aportaciones definidas y se consignan en gastos a medida que dichas aportaciones vayan haciéndose pagaderas.

La parte a menos de un año de las provisiones por compromisos en materia de jubilaciones se presenta en los demás pasivos corrientes ajenos a la explotación.

**3. 21.2 Otras provisiones no corrientes**

Comprenden las demás prestaciones al personal, evaluadas según la norma NIC 19, y las provisiones que no estén directamente relacionadas con el ciclo de explotación, evaluadas en virtud de la norma NIC 37. Estas últimas se contabilizan cuando, al cierre del ejercicio, existe una obligación presente, de carácter legal o implícito, del Grupo con respecto a un tercero como consecuencia de un suceso ocurrido en el pasado, cuando es probable que, para cancelar dicha obligación, la empresa tenga que desprenderse de recursos que comporten beneficios económicos y pueda realizarse una estimación fiable del valor de tal obligación. Se evalúan sobre la base de su importe actualizado correspondiente a la mejor estimación del consumo de los recursos necesarios para cancelar la obligación.

La parte a menos de un año de las demás prestaciones al personal figura en «Otros pasivos corrientes». La parte a menos de un año de las provisiones que no están directamente relacionadas con el ciclo de explotación se presentan en «Provisiones corrientes».

**3. 22 Provisiones corrientes**

Las provisiones corrientes corresponden a las provisiones directamente relacionadas con el ciclo de explotación propio de cada actividad, independientemente del plazo estimado para su cumplimiento. Se contabilizan de conformidad con la norma NIC 37 (véase supra). Incluyen asimismo la parte a menos de un año de las provisiones que no están directamente relacionadas con el ciclo de explotación.

Las provisiones por servicio post-venta cubren las obligaciones de las empresas del Grupo en el marco de las garantías legales relacionadas con las obras entregadas, en particular las garantías decenales en el sector francés de la construcción. Se calculan estadísticamente según los gastos registrados durante los años precedentes o de forma individual a partir de sucesos específicamente identificados.

Las provisiones por contrato deficitario y riesgos en las obras se refieren principalmente a las provisiones constituidas en el caso de que se prevea un déficit al final del proyecto, establecido a partir de la estimación más probable de los resultados previsionales, y cuando queden trabajos pendientes en las obras entregadas en el marco de la garantía de finalización de las mismas.

Las provisiones por litigios vinculados a la actividad se refieren, esencialmente, a los litigios con clientes, subcontratistas, co-contratistas o proveedores. Las provisiones por

## ANEXO DE LAS CUENTAS CONSOLIDADAS

a 31 de diciembre de 2017

reestructuración incluyen el coste de los planes y las medidas adoptadas para ese fin, siempre y cuando dichos planes y medidas hayan sido anunciados antes de la fecha del cierre del ejercicio.

Las provisiones por otros riesgos corrientes están principalmente compuestas por provisiones por penalidades por retraso, provisiones por despidos individuales y otros riesgos operativos.

### 3.23 Deudas financieras (corrientes y no corrientes)

Las deudas financieras incluyen los bonos y obligaciones, otros préstamos y el valor razonable de los productos derivados pasivos. Las deudas financieras se contabilizan al coste amortizado según el método del tipo de interés efectivo. Dicho tipo se determina tomando en consideración las primas de reembolso y los gastos de emisión. Según este método, la carga de los intereses se evalúa de manera actuarial y se presenta en la rúbrica «Coste del endeudamiento financiero bruto». La parte a menos de un año de las deudas financieras se integra en la línea «Deudas financieras corrientes».

### 3.24 Valor razonable de los productos derivados activos y pasivos

Para cubrir su exposición a los riesgos de mercado (tipos de interés, de cambio y acciones), el Grupo utiliza productos derivados. En virtud de lo establecido en la norma NIC 39, todo instrumento derivado debe figurar en el balance a su valor razonable. Si no cumple los requisitos para ser considerado instrumento de cobertura, la variación del valor razonable debe registrarse en resultados. Cuando el instrumento derivado es apto para cobertura, su reconocimiento como instrumento de cobertura permitirá neutralizar las variaciones de valor del derivado en los resultados.

Los instrumentos derivados podrán ser considerados instrumentos de cobertura en tres casos:

- **la cobertura del valor razonable** permite cubrir la exposición al riesgo de variación del valor razonable de un activo, de un pasivo o de compromisos en firme no reconocidos, atribuible a la evolución de las variables financieras (tipos de interés, de cambio, cotización de las acciones, precio de las materias primas, etc.);
- **la cobertura de los flujos de efectivo futuros** permite cubrir las variaciones de valor de los flujos futuros de efectivo asociados con activos o pasivos existentes o con una transacción prevista altamente probable;
- **la cobertura de la inversión neta en moneda extranjera** cubre el riesgo de tipo de cambio relativo a una inversión neta en una filial extranjera consolidada.

La mayoría de los derivados de tipo de interés y de cambio

utilizados por VINCI Construction Grands Projets se consideran instrumentos de trading directamente asignados al contrato en cuestión.

### 3.25 Cuentas de orden

Las cuentas de orden del Grupo serán objeto de una presentación específica a cada cierre anual o semestral.

Las cuentas de orden se presentarán en función de la actividad a la que pertenezcan en las notas anexas correspondientes.

## 4. INFORMACIÓN ECONÓMICA SECTORIAL

La norma NIIF 11 Acuerdos conjuntos, de aplicación obligatoria desde el 1 de enero de 2014 estipula la contabilización de los proyectos en asociación realizados mediante una empresa conjunta por puesta en equivalencia (mientras que anteriormente se consolidaban según el método proporcional). Para VINCI Construction Grands Projets, las empresas conjuntas se refieren principalmente a contratos de construcción y de ingeniería civil realizados en consorcio. En su informe operativo que sirve de base para el pilotaje del Grupo, VINCI Construction Grands Projets integra a las empresas conjuntas según el método proporcional, ya que considera que esta presentación da una mejor visión de su rendimiento y de sus riesgos por lo que respecta a facturación, resultado operativo, necesidades de activo circulante, o endeudamiento. La información económica sectorial plasma el enfoque del informe operativo.

La síntesis que se presenta a continuación muestra la incidencia del cambio de calificación de las empresas conjuntas presentadas según el método proporcional en las cuentas NIIF, con vistas a producir los estados financieros económicos utilizados para el informe operativo.



# ANEXO DE LAS CUENTAS CONSOLIDADAS

a 31 de diciembre de 2017

## 4.1 Balance consolidado

<b>ACTIVO</b>					
<i>en miles de euros</i>	<b>31.12.2017</b>	<b>Actualización de las empresas conjuntas</b>	<b>Información económica sectorial</b>	<b>Recordatorio 31.12.2016 publicado</b>	<b>Recordatorio 31.12.2016 Información económica sectorial</b>
<b>ACTIVO NO CORRIENTE</b>					
Inmovilizado intangible	799	90	889	721	951
Diferencias de adquisición	-	-	-	-	-
Inmovilizado material	35.378	31.815	67.193	45.405	84.877
Inversiones en sociedades puestas en equivalencia	1.231	(1.231)	-	1.205	-
Otros activos financieros no corrientes	5.469	186	5.655	7.408	7.619
Impuestos diferidos activos no corrientes	18.847	-	18.847	18.923	18.923
<b>TOTAL ACTIVO NO CORRIENTE</b>	<b>61.724</b>	<b>30.860</b>	<b>92.584</b>	<b>73.662</b>	<b>112.370</b>
<b>ACTIVO CORRIENTE</b>					
Existencias y trabajos en curso	11.022	2.306	13.328	4.495	8.613
Deudores comerciales y cuentas por cobrar	226.741	190.216	416.957	258.902	505.239
Otros créditos de explotación	418.861	104.517	523.378	505.403	636.298
Otros activos corrientes	51.319	2.094	53.413	38.303	41.895
Activos por impuesto corriente	2.896	-	2.896	2.445	2.445
Activos financieros de administración de efectivo	312.628	1.453	314.081	309.778	314.151
Efectivo y otros activos líquidos equivalentes	215.963	73.160	289.123	259.727	305.645
<b>TOTAL ACTIVO CORRIENTES</b>	<b>1.239.430</b>	<b>373.746</b>	<b>1.613.176</b>	<b>1.379.053</b>	<b>1.814.286</b>
<b>TOTAL ACTIVO</b>	<b>1.301.154</b>	<b>404.606</b>	<b>1.705.760</b>	<b>1.452.715</b>	<b>1.926.656</b>

## ANEXO DE LAS CUENTAS CONSOLIDADAS

a 31 de diciembre de 2017

## PASIVO

<i>en miles de euros</i>	31.12.2017	Actualización de las empre- sas conjuntas	Información económica sectorial	Recordatorio 31.12.2016 publicado	Recordatorio 31.12.2016 Información económica sectorial
<b>PATRIMONIO NETO</b>					
Capital social	100.000	-	100.000	100.000	100.000
Primas de emisión	-	-	-	-	-
Reservas consolidadas	20.199	-	20.199	(7.114)	(8.490)
Resultado neto	37.677	-	37.677	35.181	36.557
Dividendos a cuenta	-	-	-	(35.013)	(35.013)
<b>Patrimonio neto parte del Grupo</b>	<b>157.876</b>	<b>-</b>	<b>157.876</b>	<b>93.054</b>	<b>93.054</b>
Intereses minoritarios	-	-	-	-	-
<b>TOTAL PATRIMONIO NETO</b>	<b>157.876</b>	<b>-</b>	<b>157.876</b>	<b>93.054</b>	<b>93.054</b>
<b>PASIVO NO CORRIENTE</b>					
Prestaciones por jubilación y otras prestaciones al personal	26.258	-	26.258	29.174	29.174
Provisiones para riesgos no corrientes	66.366	(49.195)	17.171	60.023	14.694
Otros pasivos no corrientes	5.259	-	5.259	3.218	3.218
Impuestos diferidos pasivos no corrientes	945	-	945	2.307	2.307
<b>TOTAL PASIVO NO CORRIENTE</b>	<b>98.828</b>	<b>(49.195)</b>	<b>49.633</b>	<b>94.722</b>	<b>49.393</b>
<b>PASIVO CORRIENTE</b>					
Provisiones para riesgos corrientes	228.252	83.223	311.475	230.116	308.814
Acreedores comerciales	461.583	208.144	669.727	498.617	747.410
Pasivos por impuesto corriente	860	229	1.089	1.672	1.820
Deuda financiera corriente	24.781	53.983	78.764	67.010	133.613
Otros pasivos corrientes	328.974	108.222	437.196	467.524	592.552
<b>TOTAL PASIVO CORRIENTE</b>	<b>1.044.450</b>	<b>453.801</b>	<b>1.498.251</b>	<b>1.264.939</b>	<b>1.784.209</b>
<b>TOTAL PASIVO</b>	<b>1.301.154</b>	<b>404.606</b>	<b>1.705.760</b>	<b>1.452.715</b>	<b>1.926.656</b>

# ANEXO DE LAS CUENTAS CONSOLIDADAS

a 31 de diciembre de 2017

## 4.2 Cuenta de resultados consolidados

<i>en miles de euros</i>	<b>31.12.2017</b>	<b>Actualización de las em- presas conjuntas</b>	<b>Información económica sectorial</b>	<b>Recordatorio 31.12.2016 publicado</b>	<b>Recordatorio 31.12.2016 Información económica sectorial</b>
<b>Volumen de negocios</b>	<b>966.378</b>	<b>380.169</b>	<b>1.346.547</b>	<b>966.488</b>	<b>1.382.012</b>
Ingresos de actividades anexas	1.348	457	1.805	749	840
<b>Ingresos de explotación</b>	<b>967.726</b>	<b>380.626</b>	<b>1.348.352</b>	<b>967.237</b>	<b>1.382.852</b>
Bienes consumidos	(168.536)	(66.998)	(235.534)	(145.870)	(255.146)
Subcontratación y otros gastos externos	(448.552)	(227.190)	(675.742)	(429.810)	(624.018)
Gastos de personal	(257.953)	(70.985)	(328.938)	(263.015)	(340.627)
Impuestos y tasas	(15.271)	(629)	(15.900)	(9.882)	(11.198)
Otros gastos e ingresos operativos	(10.061)	(3.082)	(13.143)	(25.318)	(27.879)
Dotaciones netas de amortizaciones y provisiones	(13.793)	(6.137)	(19.930)	(21.544)	(81.457)
<b>RESULTADO DE EXPLOTACIÓN</b>	<b>53.560</b>	<b>5.605</b>	<b>59.165</b>	<b>71.798</b>	<b>42.527</b>
Pagos basados en acciones	(4.351)	-	(4.351)	(3.005)	(3.005)
Resultado de las sociedades puestas en equivalencia	2.721	(2.864)	(143)	(32.745)	(181)
Otros elementos operativos corrientes	(141)	2	(139)	(596)	(632)
<b>RESULTADO OPERATIVO CORRIENTE</b>	<b>51.789</b>	<b>2.743</b>	<b>54.532</b>	<b>35.452</b>	<b>38.709</b>
Efectos de perímetro y cesiones de títulos	(137)	-	(137)	231	231
<b>RESULTADO OPERATIVO</b>	<b>51.652</b>	<b>2.743</b>	<b>54.395</b>	<b>35.683</b>	<b>38.940</b>
Coste del endeudamiento financiero bruto	(1.063)	(3.387)	(4.450)	(1.244)	(3.353)
Productos financieros de inversiones de efectivo	3.287	678	3.965	3.550	3.848
<b>COSTE DEL ENDEUDAMIENTO FINANCIERO NETO</b>	<b>2.224</b>	<b>(2.709)</b>	<b>(485)</b>	<b>2.306</b>	<b>495</b>
Otros gastos e ingresos financieros	(354)	-	(354)	(546)	(546)
Carga fiscal neta	(15.845)	(34)	(15.879)	(2.262)	(2.332)
<b>RESULTADO NETO DEL EJERCICIO</b>	<b>37.677</b>	<b>-</b>	<b>37.677</b>	<b>35.181</b>	<b>36.557</b>
Parte de los minoritarios	-	-	-	-	-
<b>RESULTADO NETO PARTE DEL GRUPO</b>	<b>37.677</b>	<b>-</b>	<b>37.677</b>	<b>35.181</b>	<b>36.557</b>

## ANEXO DE LAS CUENTAS CONSOLIDADAS

a 31 de diciembre de 2017

## 4.3 Volumen de negocios

<i>en millones de euros</i>	<b>31.12.2017</b>	<b>Actualización de las empre- sas conjuntas</b>	<b>Información económica sectorial</b>	<b>Recordatorio 31.12.2016 publicado</b>	<b>Recordatorio 31.12.2016 Información económica sectorial</b>
<b>DESGLOSE POR ZONA GEOGRÁFICA (POR DESTINO)</b>					
Francia	<b>109,8</b>	-	<b>109,8</b>	66,6	66,9
Europa	<b>297,0</b>	-	<b>297,0</b>	338,1	338,3
Américas	<b>294,1</b>	-	<b>294,1</b>	190,7	190,7
África	<b>60,7</b>	5,1	<b>65,8</b>	59,2	65,2
Asia	<b>204,4</b>	-	<b>204,4</b>	287,8	287,8
Oriente Medio	<b>0,4</b>	374,8	<b>375,2</b>	24,1	407,7
Oceanía	-	0,2	<b>0,2</b>	-	25,4
<b>VOLUMEN DE NEGOCIOS</b>	<b>966,4</b>	<b>380,1</b>	<b>1.346,5</b>	<b>966,5</b>	<b>1.382,0</b>

# ANEXO DE LAS CUENTAS CONSOLIDADAS

a 31 de diciembre de 2017

## 4. 4 Estado de flujos de efectivo (Parte 1/2)

<i>en miles de euros</i>	31.12.2017	Actualización de las empresas conjuntas	Información económica sectorial	Recordatorio 31.12.2016 publicado	Recordatorio 31.12.2016 Información económica sectorial
Resultado neto consolidado (incluidos los intereses minoritarios)	37.677	-	37.677	35.181	36.557
Dotaciones netas para amortizaciones	24.614	11.776	36.390	31.828	47.087
Dotaciones netas para provisiones	1.063	(8.240)	(7.177)	180	12.353
Pagos basados en acciones	912	-	912	956	956
Plusvalías o minusvalías de cesión	(3.725)	2.495	(1.230)	(5.308)	(249)
Dividendos de las sociedades no consolidadas y parte de resultados de las sociedades puestas en equivalencia	(2.721)	2.864	143	32.740	176
Variación del valor razonable de los instrumentos derivados de cambio y otros	(54)	-	(54)	-	(1.286)
Coste del endeudamiento financiero neto	(2.224)	2.709	485	(2.306)	(495)
Carga fiscal efectiva (incluyendo impuestos diferidos)	15.845	34	15.879	2.262	2.332
<b>Capacidad de autofinanciación antes de impuestos y coste del endeudamiento financiero</b>	<b>71.387</b>	<b>11.638</b>	<b>83.025</b>	<b>95.533</b>	<b>97.431</b>
Variación de las necesidades de activo circulante operativo (incluidas las deudas vinculadas a las prestaciones al personal)	(58.558)	25.386	(33.172)	(73.115)	(108.604)
Variación de las provisiones para riesgos y gastos corrientes	(9.156)	5.000	(4.156)	2.299	37.538
Impuestos pagados	(6.880)	106	(6.774)	(11.142)	(11.515)
Intereses financieros netos abonados (incluidos los contratos de arrendamiento financiero)	2.224	(2.708)	(484)	2.327	515
Dividendos recibidos de los títulos no consolidados y sociedades puestas en equivalencia	-	-	-	49	-
<b>Flujo de efectivo por actividades operativas (I)</b>	<b>(983)</b>	<b>39.422</b>	<b>38.439</b>	<b>15.951</b>	<b>15.365</b>
Adquisición de inmovilizado material e intangible	(21.057)	(4.452)	(25.509)	(20.498)	(31.084)
Cesión de inmovilizado material e intangible	7.002	1.595	8.597	11.272	23.040
Adquisición de inmovilizado financiero	(66)	-	(66)	-	(201)
Cesión de inmovilizado financiero	-	-	-	1.865	1.865
Incidencia neta de las variaciones de perímetro	-	-	-	(8.473)	-
Dividendos recibidos de los títulos no consolidados	-	-	-	5	5
Variación de los otros activos y pasivos financieros no corrientes	916	-	916	1.388	1.388
<b>Flujo neto de efectivo por operaciones de inversión (II)</b>	<b>(13.205)</b>	<b>(2.857)</b>	<b>(16.062)</b>	<b>(14.441)</b>	<b>(4.987)</b>

## ANEXO DE LAS CUENTAS CONSOLIDADAS

a 31 de diciembre de 2017

## 4.4 Estado de flujos de efectivo (Parte 2/2)

<i>en miles de euros</i>	31.12.2017	Actualización de las empresas conjuntas	Información económica sectorial	Recordatorio 31.12.2016 publicado	Recordatorio 31.12.2016 Información económica sectorial
Aumento de capital de la sociedad matriz	-	-	-	12.894	12.894
Dividendos distribuidos por la sociedad matriz	-	-	-	(35.013)	(35.013)
Variaciones de los activos y pasivos de administración de efectivo	(30.895)	941	(29.954)	24.585	(142)
<b>Flujo neto de efectivo por operaciones de financiación (III)</b>	<b>(30.895)</b>	<b>941</b>	<b>(29.954)</b>	<b>2.466</b>	<b>(22.261)</b>
<b>VARIACIÓN DEL EFECTIVO NETO (I+II+III)</b>	<b>(45.083)</b>	<b>37.506</b>	<b>(7.577)</b>	<b>3.976</b>	<b>(11.883)</b>
Efectivo neto al comienzo del ejercicio	255.199	(19.269)	235.930	252.978	250.774
Incidencia de las variaciones del tipo de cambio de divisas	(1.972)	940	(1.032)	(1.755)	(2.961)
<b>EFECTIVO NETO AL CIERRE</b>	<b>208.144</b>	<b>19.177</b>	<b>227.321</b>	<b>255.199</b>	<b>235.930</b>

<b>Efectivo neto al cierre</b>	<b>208.144</b>	<b>19.177</b>	<b>227.321</b>	<b>255.199</b>	<b>235.930</b>
Activos financieros de administración de efectivo	312.628	1.453	314.081	309.778	314.151
Otras deudas financieras corrientes y no corrientes (salvo descubiertos)	(16.962)	-	(16.962)	(62.482)	(63.899)
<b>EXCEDENTE FINANCIERO NETO AL CIERRE</b>	<b>503.810</b>	<b>20.630</b>	<b>524.440</b>	<b>502.495</b>	<b>486.182</b>

## 4.5 Excedente financiero neto

<i>en miles de euros</i>	31.12.2017	Actualización de las empresas conjuntas	Información económica sectorial	Recordatorio 31.12.2016 publicado	Recordatorio 31.12.2016 Información económica sectorial
Efectivo en cuentas corrientes (pasivo)	(13.252)	-	(13.252)	(8.536)	(9.953)
Otras deudas financieras corrientes	(3.710)	-	(3.710)	(53.946)	(53.946)
Sobregiros bancarios	(7.819)	(53.983)	(61.802)	(4.528)	(69.715)
<b>Deudas financieras corrientes</b>	<b>(24.781)</b>	<b>(53.983)</b>	<b>(78.764)</b>	<b>(67.010)</b>	<b>(133.614)</b>
<b>ENDEUDAMIENTO BRUTO</b>	<b>(24.781)</b>	<b>(53.983)</b>	<b>(78.764)</b>	<b>(67.010)</b>	<b>(133.614)</b>
Activos financieros de administración de efectivo	312.628	1.453	314.081	309.778	314.151
Efectivo y equivalentes al efectivo	215.963	73.160	289.123	259.727	305.645
<b>Total activos financieros</b>	<b>528.591</b>	<b>74.613</b>	<b>603.204</b>	<b>569.505</b>	<b>619.796</b>
<b>EXCEDENTE FINANCIERO NETO</b>	<b>503.810</b>	<b>20.630</b>	<b>524.440</b>	<b>502.495</b>	<b>486.182</b>

## ANEXO DE LAS CUENTAS CONSOLIDADAS

a 31 de diciembre de 2017

II NOTAS RELATIVAS AL BALANCE  
Y A LA CUENTA DE RESULTADOS

## 1. INMOVILIZADO INTANGIBLE NETO

<i>en miles de euros</i>	31.12.2016	AUMENTO	DISMINUCIÓN	DIFERENCIAS DE CONV. Y OTRAS VARIACIONES	31.12.2017
Valor bruto	3.873	372	(1.363)	(39)	2.843
Amortizaciones y provisiones	(3.152)	(282)	1.358	32	(2.044)
<b>TOTAL VALOR NETO</b>	<b>721</b>	<b>90</b>	<b>(5)</b>	<b>(7)</b>	<b>799</b>

## 2. INMOVILIZADO MATERIAL NETO

## 2.1 Variación del ejercicio

<i>en miles de euros</i>	31.12.2016	AUMENTO	DISMINUCIÓN	DIFERENCIAS DE CONV. Y OTRAS VARIACIONES	31.12.2017
Valor bruto	131.054	20.685	(24.626)	(7.675)	119.438
Amortizaciones y provisiones	(85.649)	(25.394)	21.622	5.361	(84.060)
<b>TOTAL VALOR NETO</b>	<b>45.405</b>	<b>(4.709)</b>	<b>(3.004)</b>	<b>(2.314)</b>	<b>35.378</b>

## 2.2 Desglose por tipo de activo

<i>en miles de euros</i>	VALOR BRUTO	AMORTIZACIONES	VALOR NETO
Terrenos	-	-	-
Construcciones	12	(12)	-
Instalaciones técnicas, material	93.013	(66.054)	26.959
Material de transporte	10.696	(7.715)	2.981
Equipo de oficina e informático, utillaje	13.295	(10.279)	3.016
Inmovilizado en curso	2.422	-	2.422
<b>TOTAL VALOR NETO</b>	<b>119.438</b>	<b>(84.060)</b>	<b>35.378</b>

## ANEXO DE LAS CUENTAS CONSOLIDADAS

a 31 de diciembre de 2017

**2.3 Inversiones del ejercicio**

<i>en miles de euros</i>	<b>31.12.2017</b>
Construcciones	-
Instalaciones técnicas, material	<b>15.499</b>
Material de transporte	<b>1.723</b>
Equipo de oficina e informático, utillaje	<b>1.781</b>
Inmovilizado en curso	<b>1.682</b>
<b>TOTAL INVERSIONES</b>	<b>20.685</b>

**3. INVERSIONES EN SOCIEDADES PUESTAS EN EQUIVALENCIA****3.1 Variación del ejercicio**

<i>en miles de euros</i>	<b>31.12.2016</b>	<b>31.12.2017</b>
<b>Valor de los títulos al comienzo del ejercicio</b>	<b>1.526</b>	<b>1.205</b>
Aumento de capital de las sociedades puestas en equivalencia	-	-
Parte del Grupo en los resultados del ejercicio	(32.745)	<b>2.721</b>
Dividendos distribuidos	(49)	-
Variaciones de perímetro, diferencias de conversión y otras	32.473	<b>(2.695)</b>
<b>TOTAL VALOR NETO</b>	<b>1.205</b>	<b>1.231</b>

**3.2 Información financiera sobre las sociedades puestas en equivalencia**

La partida «Inversiones en sociedades puestas en equivalencia» se desglosa como sigue:

<i>en miles de euros</i>	<b>% TENENCIA</b>	<b>31.12.2016</b>	<b>31.12.2017</b>
CTM Chili	60,00%	<b>1.205</b>	<b>1.231</b>



# ANEXO DE LAS CUENTAS CONSOLIDADAS

a 31 de diciembre de 2017

Los principales datos financieros de las sociedades puestas en equivalencia son los siguientes (participación correspondiente al Grupo):

<i>en miles de euros</i>	31.12.2016	31.12.2017
<b>CUENTA DE RESULTADOS</b>		
Volumen de negocios	415.077	<b>380.169</b>
Resultado operativo	(30.986)	<b>5.507</b>
Resultado neto	(32.745)	<b>2.721</b>
<b>BALANCE</b>		
Patrimonio neto	(45.469)	<b>(49.165)</b>
Activo corriente	454.554	<b>397.168</b>
Activo no corriente	39.914	<b>32.091</b>
Pasivo corriente	539.806	<b>478.424</b>
Pasivo no corriente	131	-
Endeudamiento financiero neto	(17.516)	<b>19.506</b>

## 4. OTROS ACTIVOS FINANCIEROS NO CORRIENTES

<i>en miles de euros</i>	VALOR BRUTO	PROVISIONES	VALOR NETO
Títulos de participación	2.338	(1.023)	<b>1.315</b>
Otros activos financieros disponibles para la venta	374	(311)	<b>63</b>
Valor de equivalencia de las sociedades no consolidadas	(3.192)	-	<b>(3.192)</b>
Otros activos financieros no corrientes	7.726	(443)	<b>7.283</b>
<b>TOTAL VALOR NETO</b>	<b>7.246</b>	<b>(1.777)</b>	<b>5.469</b>

A 31 de diciembre de 2017, las principales sociedades no consolidadas son:

<i>en miles de euros</i>	% TENENCIA	VALOR NETO
GTM Europe	100,00%	<b>762</b>
SITEC	99,68%	<b>275</b>
Société Centrale de Matériel	99,99%	<b>152</b>
WMI Colombia	100,00%	<b>83</b>

## ANEXO DE LAS CUENTAS CONSOLIDADAS

a 31 de diciembre de 2017

**5. ACTIVOS FINANCIEROS DE ADMINISTRACIÓN DE EFECTIVO**

Los activos financieros de administración de efectivo se desgosan del siguiente modo:

<i>en miles de euros</i>	<b>31.12.2016</b>	<b>31.12.2017</b>
<b>ACTIVOS FINANCIEROS DE ADMINISTRACIÓN DE EFECTIVO</b>	<b>309.778</b>	<b>312.628</b>
OICVM	203.555	<b>145.320</b>
Efectivo disponible	56.172	<b>70.643</b>
<b>EFFECTIVO Y OTROS ACTIVOS LÍQUIDOS EQUIVALENTES</b>	<b>259.727</b>	<b>215.963</b>

Los activos financieros de administración de efectivo, cifrados en 242,7 millones de euros, están formados por inversiones en acciones de las sociedades matrices y remuneradas a condiciones semejantes a las del mercado.

**6. NECESIDADES DE ACTIVO CIRCULANTE (EXCEDENTE)**

<i>en miles de euros</i>	<b>31.12.2016</b>	<b>31.12.2017</b>
Existencias y trabajos en curso	4.495	<b>11.022</b>
Deudores comerciales y cuentas por cobrar	258.902	<b>226.741</b>
Otros créditos de explotación	505.403	<b>418.861</b>
Otros activos corrientes	38.303	<b>51.319</b>
Activos por impuesto corriente	2.445	<b>2.896</b>
<b>Existencias y créditos de explotación (I)</b>	<b>809.548</b>	<b>710.839</b>
Acreeedores comerciales	498.617	<b>461.583</b>
Otros pasivos corrientes	467.524	<b>328.974</b>
Pasivos por impuestos corrientes	1.672	<b>860</b>
<b>Acreeedores comerciales y otras deudas de explotación (II)</b>	<b>967.813</b>	<b>791.417</b>
<b>NECESIDADES DE ACTIVO CIRCULANTE (I - II)</b>	<b>(158.265)</b>	<b>(80.578)</b>
<i>Provisiones corrientes</i>	<i>(230.116)</i>	<i>(228.252)</i>
<b>NECESIDADES DE ACTIVO CIRCULANTE (tras provisiones corrientes)</b>	<b>(388.381)</b>	<b>(308.830)</b>

## ANEXO DE LAS CUENTAS CONSOLIDADAS

a 31 de diciembre de 2017

**7. PROVISIONES PARA PRESTACIONES AL PERSONAL****7.1 Compromisos por jubilación**

Los compromisos por jubilación del Grupo cubiertos por provisiones se refieren principalmente a Francia. Dichas provisiones se calculan en base a las siguientes hipótesis:

	31.12.2016	31.12.2017
Tasa de descuento	1,20%	1,75%
Tasa de inflación	1,60%	1,60%
Índice de revalorización salarial	2,60%	2,60%
Media de vida laboral restante de los empleados	10 a 15 años	10 a 15 años

Los compromisos en materia de jubilación se refieren a las indemnizaciones contractuales por jubilación y retiro. Se calculan según el método actuarial prospectivo y aparecen reflejados en el balance.

en miles de euros

<b>TOTAL DE LOS COMPROMISOS CUBIERTOS POR PROVISIONES</b>	<b>26.364</b>
---	---------------

Parte a menos de un año 2.030

**7.2 Variación de la provisión para compromisos por jubilación durante el periodo**

	31.12.2017
<b>Apertura del periodo</b>	<b>28.499</b>
Gasto total reconocido a título de compromisos por jubilación	221
Ganancias y pérdidas actuariales reconocidas en otros elementos del resultado global	(2.356)
<b>Cierre del periodo</b>	<b>26.364</b>

**7.3 Gastos contabilizados en el marco de los regímenes de cotización definida**

El Grupo participa en los regímenes de base de la Seguridad Social para los que el gasto contabilizado es igual a las cotizaciones pagadas a los organismos públicos. Los regímenes de base se consideran de cotización definida. En función de los países, la parte de las cotizaciones pagadas relativa a las pensiones de jubilación puede no resultar claramente identificable.

El importe de las cotizaciones de jubilación incluidas en el ejercicio a título de regímenes de cotización definida (con exclusión de los regímenes de base) se cifra en 8,4 millones de euros a 31 de diciembre de 2017 en relación con los 8,3 millones de euros a 31 de diciembre de 2016. En esta cantidad se incluyen las cotizaciones pagadas al fondo de pensiones y previsión externo multiempresa (CNPO) en concepto de obligaciones relativas a las indemnizaciones por jubilación de los obreros de la construcción.

**7.4 Otras prestaciones al personal**

en miles de euros

<b>TOTAL DE LOS COMPROMISOS CUBIERTOS POR PROVISIONES</b>	<b>2.060</b>
---	--------------

Parte a menos de un año 136

## ANEXO DE LAS CUENTAS CONSOLIDADAS

a 31 de diciembre de 2017

## 8. PROVISIONES PARA RIESGOS Y GASTOS

<i>en miles de euros</i>	31.12.2016	DOTACIONES	REVERSIONES	REVERSIONES NO UTILIZADAS	DIFERENCIAS DE CONV. Y OTRAS VARIACIONES	31.12.2017
Garantías dadas a los clientes	17.059	5.961	(2.856)	(2.808)	(248)	17.108
Rehabilitación de los sitios	28.177	32.819	(20.601)	(342)	(21)	40.032
Pérdidas por obras	102.349	52.122	(59.340)	-	-	95.131
Litigios	25.935	6.050	-	(9.948)	(224)	21.813
Reestructuración	4.496	1.223	(1.788)	(1.405)	-	2.526
Otros riesgos corrientes	8.953	206	(8.450)	-	-	709
Reclasificación parte a menos de un año no corriente	43.147	-	-	-	7.786	50.933
<b>Riesgos corrientes</b>	<b>230.116</b>	<b>98.381</b>	<b>(93.035)</b>	<b>(14.503)</b>	<b>7.293</b>	<b>228.252</b>
Riesgos financieros	50.904	69	(85)	-	3.722	54.610
Otros riesgos no corrientes	52.266	18.396	(4.273)	(2.775)	(925)	62.689
Reclasificación parte a menos de un año no corriente	(43.147)	-	-	-	(7.786)	(50.933)
<b>Riesgos no corrientes</b>	<b>60.023</b>	<b>18.465</b>	<b>(4.358)</b>	<b>(2.775)</b>	<b>(4.989)</b>	<b>66.366</b>
<b>TOTAL GENERAL</b>	<b>290.139</b>	<b>116.846</b>	<b>(97.393)</b>	<b>(17.278)</b>	<b>2.304</b>	<b>294.618</b>

La naturaleza de las provisiones queda definida en las notas I 3.21 e I 3.22 Reglas y métodos de evaluación aplicados por el Grupo del anexo de las cuentas consolidadas a 31 de diciembre de 2017.

## 9. EXCEDENTE FINANCIERO (ENDEUDAMIENTO)

El Grupo presenta al cierre del ejercicio, un excedente financiero neto de 503,8 millones de euros desglosado como se indica a continuación:

<i>en miles de euros</i>	31.12.2016	31.12.2017
Efectivo en cuentas corrientes (pasivo)	(8.536)	(13.252)
Otras deudas financieras corrientes	(53.946)	(3.710)
Sobregiros bancarios	(4.528)	(7.819)
<b>Deudas financieras corrientes</b>	<b>(67.010)</b>	<b>(24.781)</b>
<b>ENDEUDAMIENTO BRUTO</b>	<b>(67.010)</b>	<b>(24.781)</b>
Activos financieros de gestión de efectivo	309.778	312.628
Efectivo disponible y otros activos líquidos equivalentes	259.727	215.963
<b>EXCEDENTE FINANCIERO NETO</b>	<b>502.495</b>	<b>503.810</b>

Deudas con garantía real: ninguna.

## ANEXO DE LAS CUENTAS CONSOLIDADAS

a 31 de diciembre de 2017

**10. OTROS PASIVOS CORRIENTES**

Los otros pasivos corrientes representan un recurso en activo circulante de 329 millones de euros desglosado como se indica a continuación:

<i>en miles de euros</i>	<b>31.12.2016</b>	<b>31.12.2017</b>
Clientes - Anticipos recibidos por trabajos	130.430	<b>126.236</b>
Cobros por adelantado	129.251	<b>56.032</b>
Cuentas corrientes de explotación	12.948	<b>4.796</b>
Deudas fiscales y sociales	51.859	<b>51.285</b>
Otras deudas corrientes	143.036	<b>90.625</b>
<b>TOTAL</b>	<b>467.524</b>	<b>328.974</b>

**11. VOLUMEN DE NEGOCIOS INCLUYENDO LAS EMPRESAS CONJUNTAS**

La norma NIIF 11 «Acuerdos conjuntos», en virtud de la cual se contabilizan las empresas conjuntas según el método de la puesta en equivalencia, tiene por consecuencia no reflejar el volumen de negocios real tratado por VINCI Construction Grands Projets.

<i>en millones de euros</i>	<b>31.12.2017</b>	<b>31.12.2016</b>
<b>Volumen de negocios consolidado</b>	<b>966,4</b>	<b>966,5</b>
Volumen de negocios de las empresas conjuntas	<b>380,2</b>	415,5
<b>Volumen de negocios incluyendo las empresas conjuntas</b>	<b>1.346,5</b>	<b>1.382,0</b>

**12. VOLUMEN DE NEGOCIOS**

El volumen de negocios consolidado excluye los ingresos y prestaciones diversos, así como las prestaciones a las sociedades no consolidadas, que son reclasificados en otros ingresos operativos. La evolución del volumen de negocios tiene en cuenta el efecto de las variaciones de perímetro y de tipo de cambio, y se desglosa del modo siguiente:

<i>en millones de euros</i>	<b>31.12.2017</b>	<b>31.12.2016</b>
<b>Volumen de negocios del ejercicio</b>	<b>966,4</b>	<b>966,5</b>
del cual:		
- efectos de perímetro	-	-
- efectos del tipo de cambio	-	(26,4)
<b>VOLUMEN DE NEGOCIOS A PERÍMETRO Y CAMBIO CONSTANTES</b>	<b>966,4</b>	<b>940,0</b>

A estructura y tipo de cambio comparables, el volumen de negocio registra un incremento del 2,8% en relación al ejercicio precedente.

## ANEXO DE LAS CUENTAS CONSOLIDADAS

a 31 de diciembre de 2017

## VOLUMEN DE NEGOCIOS POR ZONA GEOGRÁFICA (por destino)

<i>en millones de euros</i>	31.12.2017	31.12.2016
Francia	109,8	66,6
Europa	297,0	338,1
Américas	294,1	190,7
África	60,7	59,2
Asia	204,4	287,8
Oriente Medio	0,4	24,1
<b>TOTAL</b>	<b>966,4</b>	<b>966,5</b>

## 13. RESULTADO DE EXPLOTACIÓN

<i>en miles de euros</i>	31.12.2017	31.12.2016
<b>Volumen de negocios</b>	<b>966.378</b>	<b>966.488</b>
Ingresos de actividades anexas	1.348	749
<b>Ingresos de explotación</b>	<b>967.726</b>	<b>967.237</b>
Bienes consumidos	(168.536)	(145.870)
Subcontratación y otros gastos externos	(448.552)	(429.810)
Gastos de personal	(257.953)	(263.015)
Impuestos y tasas	(15.271)	(9.882)
Otros gastos e ingresos operativos	(10.061)	(25.318)
Dotaciones para amortizaciones	(24.614)	(31.828)
Dotaciones netas para provisiones:		
Deterioro del inmovilizado material e intangible	(1.040)	1.166
Deterioro de activos	2.412	11.600
Compromisos por jubilación y otras prestaciones	151	(382)
Riesgos y gastos corrientes y no corrientes	9.298	(2.100)
<b>RESULTADO DE EXPLOTACIÓN</b>	<b>53.560</b>	<b>71.798</b>

Los ingresos provenientes de las actividades anexas se cifran en 1,3 millones de euros a 31 de diciembre de 2017. Esta cantidad proviene principalmente de las ventas de material, la realización de estudios y de las rentas locativas.

## ANEXO DE LAS CUENTAS CONSOLIDADAS

a 31 de diciembre de 2017

**14. PAGOS BASADOS EN ACCIONES**

El gasto relativo a las prestaciones atribuidas a los empleados se ha evaluado en 4,4 millones de euros antes de impuestos y está constituido por los planes de ahorro del Grupo, planes de stock-options y planes de acciones de rendimiento.

**14.1 Planes de ahorro del Grupo**

El Consejo de administración de VINCI establece las condiciones de suscripción a los planes de ahorro del Grupo según lo autorizado por la asamblea general.

En Francia, VINCI realiza tres veces al año ampliaciones de capital reservadas a los empleados con un precio de suscripción que se beneficia de una rebaja del 5% en relación con el precio medio en Bolsa de las acciones en los veinte días previos. Los suscriptores se benefician también de una prima sufragada por su empresa, prima que no puede superar los 2.500 euros por persona y año. Las prestaciones atribuidas de este modo a los empleados del Grupo se contabilizan en la cuenta de resultados y son evaluadas de conformidad con la NIIF 2 en base a las siguientes hipótesis:

- duración del periodo de suscripción: 4 meses;
- duración del periodo de inalienabilidad: 5 años a partir del fin del periodo de suscripción.

**14.2 Opciones de compra y de suscripción de acciones**

No se lanzó ningún nuevo plan de opciones de suscripción en 2017 o 2016.

**14.3 Acciones de rendimiento**

El Consejo de administración de VINCI del 7 de febrero de 2017 decidió atribuir de forma definitiva a los beneficiarios del plan de incentivos a largo plazo del 15 de abril de 2014, la totalidad de las acciones de rendimiento atribuidas, en un principio, cuando se cumplieran una serie de condiciones de rendimiento.

El Consejo de administración de VINCI del 20 de abril de 2017 decidió lanzar un nuevo plan de acciones de rendimiento que consiste en la atribución a ciertos colaboradores de una asignación condicional de rendimiento. Dichas acciones solo se atribuirán definitivamente una vez transcurrido un periodo de tres años. Están condicionadas a la presencia de los beneficiarios en el Grupo hasta que concluya el periodo de adquisición y a unas condiciones de rendimiento.

El valor razonable de las acciones de rendimiento fue estimado por un actuario externo. Las principales hipótesis utilizadas para dicha evaluación son las siguientes:

	PLAN 2017	PLAN 2016	PLAN 2015
Precio de la acción VINCI en la fecha de anuncio del plan (en euros)	<b>73,99</b>	66,18	56,45
Valor razonable por acción de rendimiento en la fecha de atribución (en euros)	<b>61,10</b>	56,17	47,22
Valor razonable a precio de mercado en la fecha de atribución (en %)	<b>82,71%</b>	84,87%	83,65%
Vencimiento en origen - periodo de adquisición (en años)	<b>3 años</b>	3 años	3 años
Tipo de interés sin riesgo	<b>(0,29%)</b>	(0,41%)	(0,15%)

De conformidad con la norma NIIF 2, el número de acciones de rendimiento al que se aplica el valor razonable para el cálculo de la carga NIIF 2 se revisa a cada cierre contable teniendo en cuenta la incidencia de la variación de la esperanza de cumplimiento de los criterios financieros desde la fecha de atribución de las acciones.

## ANEXO DE LAS CUENTAS CONSOLIDADAS

a 31 de diciembre de 2017

**15. OTROS GASTOS E INGRESOS FINANCIEROS**

<i>en miles de euros</i>	<b>31.12.2017</b>	<b>31.12.2016</b>
Resultado del cambio	-	(4)
Impacto de la tasa de descuento	(354)	(542)
<b>OTROS GASTOS E INGRESOS FINANCIEROS NETOS</b>	<b>(354)</b>	<b>(546)</b>

**16. CARGA FISCAL NETA****16.1 Análisis de la carga fiscal neta**

<i>en miles de euros</i>	<b>31.12.2017</b>	<b>31.12.2016</b>
Impuestos corrientes	(17.132)	(3.608)
Impuestos diferidos	1.287	1.346
<b>TOTAL</b>	<b>(15.845)</b>	<b>(2.262)</b>

**16.2 Tipo impositivo efectivo***en miles de euros*

<b>Resultado imponible</b>	<b>50.801</b>
Tipo impositivo teórico	34,43%
<b>IMPUESTOS ESPERADOS</b>	<b>(17.491)</b>
Diferencial de tipo (país extranjero)	44.161
Generación (utilización) de déficits trasladables que no hayan dado lugar a impuestos diferidos	(29.310)
Impuestos a tanto alzado y otros complementos de impuestos	(16.531)
Diferencias permanentes y diversos	3.326
<b>IMPUESTOS EFECTIVAMENTE CONSTATADOS</b>	<b>(15.845)</b>
Tipo impositivo efectivo	31,19%

**16.3 Análisis de los activos y pasivos por impuestos diferidos**

Los activos y pasivos por impuestos diferidos tienen su origen en las diferencias temporarias. Se desglosan al cierre contable del siguiente modo:

<i>en miles de euros</i>	<b>ACTIVO</b>	<b>PASIVO</b>	<b>NETO</b>
	<b>18.847</b>	<b>945</b>	<b>17.902</b>

**16.4 Activos por impuestos diferidos no contabilizados**

Los activos por impuestos diferidos no contabilizados debido a su recuperación incierta se cifran a 31 de diciembre de 2017 en 76,4 millones de euros.



## ANEXO DE LAS CUENTAS CONSOLIDADAS

a 31 de diciembre de 2017

**17. TRANSACCIONES CON LAS PARTES RELACIONADAS**

Las transacciones con las partes relacionadas se refieren a:

- la remuneración y las prestaciones asimiladas concedidas a los miembros de los órganos de administración y de la dirección;
- las operaciones con las sociedades donde VINCI ejerce una influencia notable u ostenta un control conjunto.

Estas transacciones se efectúan sobre la base del precio de mercado.

**17.1 Remuneración de los miembros del comité directivo**

El conjunto de remuneraciones percibidas por los miembros del comité directivo, en la parte sufragada por VINCI Construction Grands Projets, se cifró en 4.323 miles de euros en 2017.

**17.2 Otros**

Los datos relativos a las sociedades consolidadas según el método de participación o puesta en equivalencia constan en la nota II.3.2 Información financiera sobre las sociedades puestas en equivalencia.

**18. INFORMACIÓN FINANCIERA RELATIVA A LOS CONTRATOS DE CONSTRUCCIÓN**

El importe de los costes incurridos, al que se agregan los beneficios contabilizados y se restan las pérdidas contabilizadas así como las facturaciones intermedias, se determina contrato por contrato. Si este importe es positivo, se presenta en la línea «Contratos de construcción en curso, activos». Si es negativo, se presenta en la línea «Contratos de construcción en curso, pasivos».

Los anticipos corresponden a los importes recibidos antes de que se hayan ejecutado las obras correspondientes. Su modalidad de reembolso depende de las disposiciones propias de cada contrato.

Los elementos relativos a los contratos de construcción en curso al cierre contable se analizan como se indica a continuación:

<i>en miles de euros</i>	<b>31.12.2017</b>	<b>31.12.2016</b>
Contratos de construcción en curso, activos	<b>58.698</b>	79.103
Contratos de construcción en curso, pasivos	<b>(90.845)</b>	(194.207)
<b>Contratos de construcción en curso</b>	<b>(32.147)</b>	<b>(115.104)</b>
Costes incurridos más beneficios contabilizados y menos las pérdidas contabilizadas en esa fecha	<b>2.691.924</b>	3.596.830
Menos facturas emitidas	<b>(2.724.071)</b>	(3.711.934)
<b>Contratos de construcción en curso antes de anticipos recibidos de los clientes</b>	<b>(32.147)</b>	<b>(115.104)</b>
Anticipos recibidos de los clientes	<b>(69.633)</b>	(67.056)
<b>Contratos de construcción en curso, netos</b>	<b>(101.780)</b>	<b>(182.160)</b>

## ANEXO DE LAS CUENTAS CONSOLIDADAS

a 31 de diciembre de 2017

**19. CUENTAS DE ORDEN**

Las cuentas de orden se desglosan como se indica a continuación:

<i>en miles de euros</i>	<b>COMPROMISOS CONCEDIDOS</b>	<b>COMPROMISOS RECIBIDOS</b>
Garantías de buena ejecución y performance bonds (avales)	<b>567.758</b>	<b>106.239</b>
Retención en garantía	<b>170.499</b>	<b>7.052</b>
Pagos aplazados subcontratistas y proveedores	<b>6.184</b>	<b>68</b>
Oferta de títulos	<b>6.992</b>	-
Cauciones fiscales y aduaneras	<b>1.955</b>	-
Arrendamientos operativos	<b>19.061</b>	-
Otros compromisos	<b>134.736</b>	<b>45.850</b>
<b>TOTAL</b>	<b>907.185</b>	<b>159.209</b>

**20. GASTOS DE PERSONAL - PLANTILLA**

<b>PLANTILLA MEDIA</b>	<b>31.12.2017</b>	<b>31.12.2016</b>
Ingenieros y directivos	<b>1.107</b>	1.120
Personal no directivo	<b>3.530</b>	3.804
<b>TOTAL</b>	<b>4.637</b>	<b>4.924</b>

Los gastos de personal del conjunto de las sociedades del Grupo ascienden a 258 millones de euros.

**21. INFORMACIÓN ADICIONAL****LITIGIOS Y ARBITRAJES**

La sociedad no tiene conocimiento de que exista ningún hecho excepcional o litigio susceptible de afectar sustancialmente a la actividad, los resultados, el patrimonio o la situación financiera del Grupo o de la sociedad.

# ANEXO DE LAS CUENTAS CONSOLIDADAS

a 31 de diciembre de 2017

## 22. LISTA DE LAS PRINCIPALES SOCIEDADES CONSOLIDADAS A 31 DE DICIEMBRE DE 2017

1/ Sociedad Matriz	PAÍS	% DE INTERESES
VINCI Construction Grands Projets	Francia	100
<b>2/ Filiales que ejercen una actividad en el sector de la construcción y obras públicas y consolidadas por integración global</b>		
Consortio VCGP SAS	República Dominicana	100
Constructora VCGP Chile SA	Chile	100
Hydroplus	Francia	100
Janin Atlas Inc.	Canadá	100
OEA Grands Projets	Libia	65
Puente Atlantico	Panamá	100
S.C Grupo 3	Chile	100
VCGP - Sdn Bhd	Malasia	100
Water Management International	Francia	100
<b>3/ Filiales que ejercen una actividad en el sector de la construcción y obras públicas y consolidadas por puesta en equivalencia</b>		
EV LNG Wheatstone	Australia	25
CTM Chile	Chile	60
QDVC	Catar	49
<b>4/ Porcentaje en las sociedades en participación y agrupaciones de interés económico creadas para la realización de grandes obras</b>		
Aeropuertos de Nom Pen y Siem Reap	Camboya	70
Aeropuerto de Santiago	Chile	50
Autopista Bogotá-Girardot	Colombia	25
Autopista Línea Amarilla	Perú	33
Autopista Maliakos, Kleidi	Grecia	11
Autopista Patras, Corinto	Grecia	27
Crossrail	Inglaterra	27
Depósitos de GNL de Yamal	Rusia	50
Edificio de contención de Chernóbil	Ucrania	50
EOLE estación CNIT, La Défense	Francia	14
Hotel Mandarin Oriental, Londres	Inglaterra	50
Kingston Container Terminal	Jamaica	50
Le Grand Paris - Línea 15 Sur	Francia	22
Lee Tunnel	Inglaterra	30
Línea de alta velocidad Sur-Europa Atlántico (SEA)	Francia	10
Metro del Cairo, línea 3, fase 3	Egipto	27
Metro del Cairo, línea 3, fase 4A	Egipto	27
Nueva Carretera del Litoral, La Reunión	Francia	20
Ohio East End Crossing	Estados Unidos	32
Presa de Aslut	Egipto	33
Proyecto ITER - Edificio del reactor Tokamak	Francia	15
Thames Tideway Tunnel	Inglaterra	40
Túnel de Rijnlandroute	Países Bajos	25
Túnel de Shieldhall	Escocia	50

# INFORME DE LOS CENSORES DE CUENTAS RESPECTO A LAS CUENTAS CONSOLIDADAS

a 31 de diciembre de 2017

Al socio único de la sociedad VINCI CONSTRUCTION GRANDS PROJETS,

## Opinión

En cumplimiento de la misión que nos han encomendado hemos llevado a cabo la auditoría de las cuentas consolidadas de la sociedad VINCI CONSTRUCTION GRANDS PROJETS, relativas al ejercicio fiscal cerrado el 31 de diciembre de 2017, tal y como se adjuntan al presente informe.

Certificamos que las cuentas consolidadas son, a tenor de las normas NIIF tal y como fueran adoptadas por la Unión Europea, correctas y sinceras y que reflejan fielmente el resultado de las operaciones del ejercicio terminado así como la situación financiera y el patrimonio, al final del ejercicio, del conjunto constituido por las personas y entidades que comprenden la consolidación.

## Fundamento de la opinión

### Normativa y principios en materia de auditoría contable

Hemos efectuado nuestra auditoría según las normas de la profesión aplicables en Francia. Consideramos que los elementos que hemos recabado son suficientes y apropiados para fundar nuestra opinión.

Las responsabilidades que nos incumben a tenor de dichas normas están contenidas en la parte "Responsabilidades de los auditores de cuentas relativas a la auditoría de las cuentas consolidadas" del presente informe.

### Independencia

Hemos llevado a cabo nuestra labor de auditoría de acuerdo con las reglas de independencia aplicables a nuestra profesión, para el periodo del 1 de enero de 2017 a la fecha de emisión de nuestro informe, y en particular no hemos prestado servicios prohibidos por el código deontológico del gremio de auditores de cuentas.

## Justificación de las apreciaciones

En aplicación de las disposiciones de los artículos L. 823-9 y R. 823-7 del Código Mercantil relativas a la justificación de nuestras apreciaciones, les informamos de las apreciaciones siguientes que, según nuestro criterio profesional, fueron las más importantes para la auditoría de las cuentas consolidadas del ejercicio.

Dichas apreciaciones se encuadran en el contexto de la auditoría de las cuentas consolidadas consideradas en su conjunto y de la formación de nuestra opinión manifestada

anteriormente. No emitimos una opinión sobre los elementos de estas cuentas consolidadas considerados de forma aislada.

■ Tal y como se indica en la nota I.3.1 del anexo a las cuentas consolidadas, el grupo VINCI Construction Grands Projets hace estimaciones en función de la información disponible durante la formulación de sus cuentas consolidadas. Dichas estimaciones se refieren en particular a los contratos de construcción: el Grupo contabiliza el resultado de sus contratos a largo plazo según el método del porcentaje de ejecución tomando como base las mejores estimaciones disponibles del resultado de los contratos una vez ejecutados según se indica en las notas I.3.1.1 y 3.4. Hemos valorado las hipótesis seleccionadas por el Grupo para realizar dichas estimaciones y hemos revisado los cálculos efectuados.

## Verificación de la información relativa al grupo aportada en el informe de gestión

Hemos procedido asimismo, de conformidad con las normas de la profesión aplicables en Francia, a la verificación específica, estipulada por la ley, de la información relativa al grupo y aportada en el informe de gestión del Presidente.

No tenemos ninguna observación que hacer en cuanto a su sinceridad o concordancia con las cuentas consolidadas.

## Responsabilidades de la dirección y de los miembros de instancias de la gobernanza corporativa relativas a las cuentas consolidadas

Le compete a la dirección establecer unas cuentas consolidadas que reflejen una imagen fiel, de conformidad con las normas NIIF tal y como fueran adoptadas por la Unión Europea. También le corresponde articular el control interno que estime necesario para el establecimiento de unas cuentas consolidadas que no contengan anomalías significativas, tanto si estas fueran debidas a fraude como si se debieran a errores.

En el marco del establecimiento de las cuentas consolidadas le corresponde a la dirección evaluar la capacidad de la sociedad de proseguir con su actividad, presentar en dichas cuentas, según proceda, la información necesaria relativa a la continuidad de su actividad y aplicar el principio contable de empresa en funcionamiento, salvo si se ha previsto liquidar la sociedad o cesar su actividad.

Las cuentas consolidadas han sido cerradas por el Presidente.

## Responsabilidades de los auditores de cuentas relativas a la auditoría de las cuentas consolidadas

Nos corresponde elaborar un informe sobre las cuentas

# INFORME DE LOS CENSORES DE CUENTAS RESPECTO A LAS CUENTAS CONSOLIDADAS

a 31 de diciembre de 2017

consolidadas. Nuestro objetivo es asegurarnos de manera razonable de que las cuentas consolidadas consideradas en su conjunto no presentan anomalías significativas. La garantía razonable consiste en un alto grado de seguridad, aunque no garantiza que una auditoría realizada de conformidad con las normas del ejercicio profesional permita detectar sistemáticamente toda anomalía significativa. Las anomalías pueden provenir de fraudes o deberse a errores y se las considera significativas cuando cabe esperar de manera razonable que, tomadas de forma individual o en su conjunto, puedan incidir en las decisiones económicas adoptadas por los usuarios de las cuentas basándose en las mismas.

Según establece el artículo L. 823-10-1 del Código Mercantil, nuestra misión de certificación de las cuentas no consiste en garantizar la viabilidad o la calidad de la gestión de su sociedad.

En el marco de una auditoría realizada de acuerdo con las normas de la profesión aplicables en Francia, el auditor de cuentas aplica su juicio profesional durante toda la auditoría. También:

- identifica y valora los riesgos de anomalías significativas de las cuentas consolidadas, tanto si son debidas a fraude como si se debieran a errores, define y aplica procedimientos de auditoría para responder a dichos riesgos, y recaba los datos que considera suficientes y adecuados para fundamentar su opinión. El riesgo de no detectar una anomalía significativa debida a fraude es mayor al de una anomalía significativa derivada de un error, puesto que el fraude puede implicar colusión, falsificación, omisiones deliberadas, declaraciones falsas o la elusión de control interno;
- toma conocimiento del control interno relevante para la auditoría con el fin de definir unos procedimientos de auditoría adecuados en función de las circunstancias y no con la finalidad de manifestar una opinión sobre la eficacia del control interno;
- evalúa la adecuación de los métodos contables aplicados y la razonabilidad de las estimaciones contables realizadas por la dirección, así como la información al respecto aportada en las cuentas consolidadas;
- valora la adecuación de la aplicación por parte de la dirección del principio contable de empresa en funcionamiento y, basándose en la información recabada, determina si existe o no una incertidumbre significativa derivada de hechos o circunstancias que puedan suscitar dudas sobre la capacidad de la sociedad de continuar con su actividad. Dicha apreciación se basa en la información recabada hasta la fecha de su informe, si bien cabe señalar que hechos o circunstancias futuros podrían cuestionar la continuidad de la actividad de la empresa. En caso de llegar a la conclusión

de que existe una incertidumbre significativa el auditor señala a la atención de los lectores de su informe la información presentada en las cuentas consolidadas relativa a dicha incertidumbre o, en caso de que dicha información no haya sido proporcionada o no sea relevante, emite un dictamen con reservas o una denegación de opinión;

- considera la presentación de conjunto de las cuentas consolidadas y evalúa si las cuentas consolidadas reflejan las transacciones y hechos subyacentes de manera que den una imagen fiel de los mismos;
- respecto de la información financiera de las personas o entidades comprendidas en el perímetro de consolidación, recaba los datos que considera suficientes y adecuados para emitir una opinión sobre las cuentas consolidadas. Es responsable de la dirección, de la supervisión y de la realización de la auditoría de las cuentas consolidadas así como de la opinión emitida sobre dichas cuentas.


**París La Défense y Neuilly-sur-Seine,**

**13 de febrero de 2018**

**Los Censores de cuentas**

**KPMG Audit,**  
**Departamento de KPMG S.A.**  
Philippe BOURHIS

**DELOITTE & ASSOCIÉS,**  
Marc de VILLARTAY



5, cours Ferdinand-de-Lesseps – F-92851 Rueil-Malmaison cedex  
Tel: +33 1 47 16 47 00 – Fax: +33 1 47 16 33 60  
[www.vinci-construction-projets.com](http://www.vinci-construction-projets.com)