



COMPTES CONSOLIDÉS
2016

COMPTES CONSOLIDÉS **2016**

SOMMAIRE

- 04** Repères 2016
- 08** Bilan consolidé
- 10** Compte de résultat consolidé
- 11** État du résultat global consolidé
- 12** Tableau des flux de trésorerie consolidés
- 13** Variation des capitaux propres
- 14** Annexe des comptes consolidés
- 45** Rapport des commissaires aux comptes sur les comptes consolidés

REPÈRES 2016

(y compris coentreprises)

1 382,0 M€

DE CHIFFRE D'AFFAIRES

42,5 M€

DE RÉSULTAT OPÉRATIONNEL
SUR ACTIVITÉ

36,6 M€

DE RÉSULTAT NET
PART DU GROUPE

CHIFFRES CLÉS (EN M€)

CHIFFRE D'AFFAIRES



1 267,5 1 401,5 1 382,0

RÉSULTAT OPÉRATIONNEL SUR ACTIVITÉ



53,0 53,6 42,5

RÉSULTAT NET APRÈS IMPÔTS



40,5 43,2 36,6

CAPACITÉ D'AUTOFINANCEMENT AVANT COÛT DE FINANCEMENT ET IMPÔTS (CAFICE)



75,1 98,6 97,4

CAPITAUX PROPRES ET INTÉRÊTS MINORITAIRES



107,3 89,4 93,1

TRÉSORERIE



470,5 502,7 486,2

REPÈRES 2016

(y compris coentreprises)

71

CHANTIERS

RÉPARTIS
DANS

31

PAYS

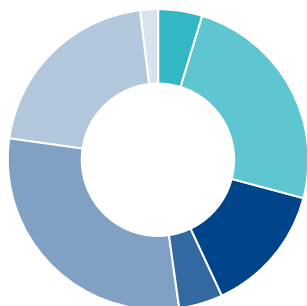
7 328

SALARIÉS DANS LE MONDE

CHIFFRE D'AFFAIRES **1 382,0 M€**

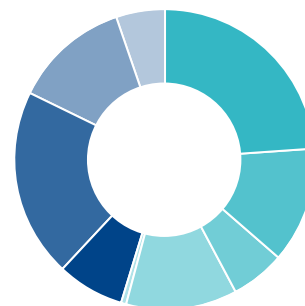
PAR ZONE GÉOGRAPHIQUE

France	66,9
Europe	338,3
Amériques	190,7
Afrique	65,2
Moyen-Orient	407,7
Asie	287,8
Australie	25,4



PAR MÉTIER

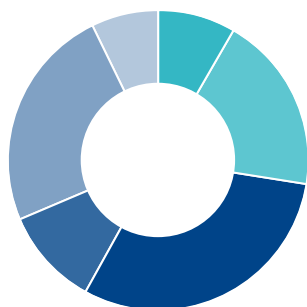
Tunnels	333,0
Routes	171,6
Ponts	82,5
Ferroviaire	165,4
Autres	5,6
Total Infrastructures de transport	758,1
Hydraulique	100,3
Énergie	279,0
Bâtiment	172,2
Grands équipements	72,4



CARNET DE COMMANDES **2 626,2 M€**

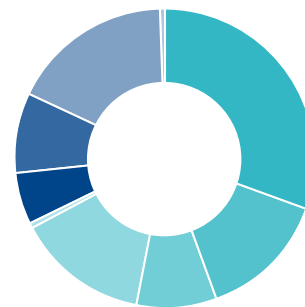
PAR ZONE GÉOGRAPHIQUE

France	221,1
Europe	502,0
Amériques	802,9
Afrique	280,4
Moyen-Orient	632,9
Asie	186,9



PAR MÉTIER

Tunnels	808,1
Routes	367,6
Ponts	232,2
Ferroviaire	368,0
Autres	6,4
Total Infrastructures de transport	1 782,3
Hydraulique	148,2
Énergie	226,5
Bâtiment	466,0
Grands équipements	3,2



REPÈRES 2016

966,5 M€

DE CHIFFRE D'AFFAIRES

71,8 M€

DE RÉSULTAT OPÉRATIONNEL
SUR ACTIVITÉ

35,2 M€

DE RÉSULTAT NET
PART DU GROUPE

CHIFFRES CLÉS (EN M€)

CHIFFRE D'AFFAIRES



1 031,0 1 033,6 966,5

RÉSULTAT OPÉRATIONNEL SUR ACTIVITÉ



50,1 25,5 71,8

RÉSULTAT NET APRÈS IMPÔTS



40,5 43,2 35,2

CAPACITÉ D'AUTOFINANCEMENT AVANT COÛT DE FINANCEMENT ET IMPÔTS (CAFICE)



58,9 56,0 95,5

CAPITAUX PROPRES ET INTÉRÊTS MINORITAIRES



107,3 89,4 93,1

TRÉSORERIE



486,3 526,9 502,5

REPÈRES 2016

62

CHANTIERS

RÉPARTIS
DANS

28

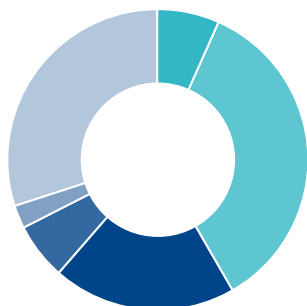
PAYS

4 451

SALARIÉS DANS LE MONDE

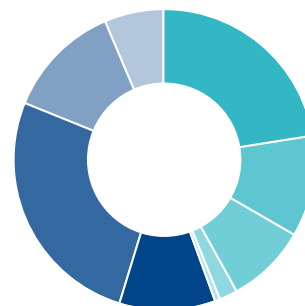
CHIFFRE D'AFFAIRES **966,5 M€**PAR ZONE
GÉOGRAPHIQUE

France	66,6
Europe	338,1
Amériques	190,7
Afrique	59,2
Moyen-Orient	24,1
Asie	287,8

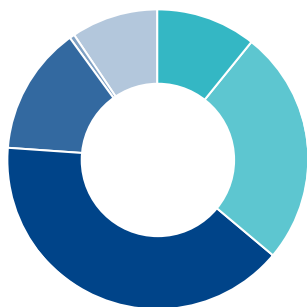


PAR MÉTIER

Tunnels	218,4
Routes	105,4
Ponts	82,5
Ferroviaire	18,8
Autres	5,6
Total Infrastructures de transport	430,7
Hydraulique	99,9
Énergie	253,6
Bâtiment	121,0
Grands équipements	61,3

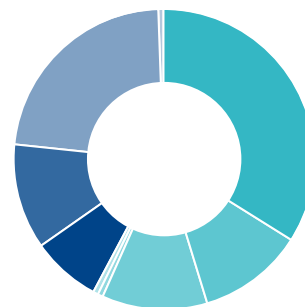
CARNET DE COMMANDES **1 991,4 M€**PAR ZONE
GÉOGRAPHIQUE

France	221,1
Europe	502,0
Amériques	802,9
Afrique	278,2
Moyen-Orient	0,3
Asie	186,9



PAR MÉTIER

Tunnels	681,1
Routes	224,7
Ponts	232,1
Ferroviaire	9,0
Autres	6,4
Total Infrastructures de transport	1 153,3
Hydraulique	148,2
Énergie	226,5
Bâtiment	460,2
Grands équipements	3,2



BILAN CONSOLIDÉ

au 31 décembre 2016

ACTIF					
<i>en milliers d'euros</i>	NOTES	EXERCICE 2016			EXERCICE 2015
		Montant brut	Amort. prov.	Montant net	Montant net
ACTIFS NON COURANTS					
Immobilisations incorporelles	1	3 873	3 152	721	206
Écarts d'acquisition		-	-	-	-
Immobilisations corporelles	2	131 054	85 649	45 405	73 923
Participations dans les sociétés mises en équivalence	3	1 205	-	1 205	1 526
Autres actifs financiers non courants	4	9 207	1 799	7 408	10 338
Impôts différés actifs non courants	16	18 923	-	18 923	16 214
TOTAL ACTIFS NON COURANTS		164 262	90 600	73 662	102 207
ACTIFS COURANTS					
Stocks et travaux en cours	6	4 495	-	4 495	15 241
Clients et comptes rattachés	6	259 208	306	258 902	275 639
Autres créances d'exploitation	6	537 404	32 001	505 403	469 608
Autres actifs courants	6	38 303	-	38 303	60 122
Actifs d'impôt exigible	6	2 445	-	2 445	1 967
Actifs financiers de gestion de trésorerie	5-9	309 917	139	309 778	323 983
Disponibilités et équivalents de trésorerie	5-9	259 727	-	259 727	258 848
TOTAL ACTIFS COURANTS		1 411 499	32 446	1 379 053	1 405 408
TOTAL ACTIF		1 575 761	123 046	1 452 715	1 507 615

BILAN CONSOLIDÉ

au 31 décembre 2016

PASSIF

<i>en milliers d'euros</i>	NOTES	EXERCICE 2016	EXERCICE 2015
CAPITAUX PROPRES			
Capital social		100 000	67 854
Primes liées au capital		-	19 252
Réserves consolidées		(7 114)	14 123
Résultat net		35 181	43 179
Acompte sur dividendes		(35 013)	(55 007)
Capitaux propres part du Groupe		93 054	89 401
Intérêts minoritaires		-	-
TOTAL CAPITAUX PROPRES		93 054	89 401
PASSIFS NON COURANTS			
Engagements de retraite et autres avantages au personnel	7	29 174	25 376
Provisions pour risques non courantes	8	60 023	26 577
Autres passifs non courants		3 218	1 118
Impôts différés passifs non courants	16	2 307	945
TOTAL PASSIFS NON COURANTS		94 722	54 016
PASSIFS COURANTS			
Provisions pour risques courantes	6-8	230 116	235 781
Fournisseurs	6	498 617	530 450
Passifs d'impôt exigible	6	1 672	5 368
Dettes financières courantes	9	67 010	55 888
Autres passifs courants	6-10	467 524	536 711
TOTAL PASSIFS COURANTS		1 264 939	1 364 198
TOTAL PASSIF		1 452 715	1 507 615

COMPTES DE RÉSULTAT CONSOLIDÉ

pour la période du 1^{er} janvier au 31 décembre 2016

<i>en milliers d'euros</i>	NOTES	EXERCICE 2016	EXERCICE 2015
Chiffre d'affaires	11-12	966 488	1 033 646
Produits des activités annexes		749	491
Produits d'exploitation	13	967 237	1 034 137
Achats consommés		(145 870)	(211 560)
Sous-traitance et autres charges externes		(429 810)	(456 326)
Charges de personnel	20	(263 015)	(251 802)
Impôts et taxes		(9 882)	(10 024)
Autres produits et charges opérationnels		(25 318)	7 194
Dotations nettes aux amortissements et provisions		(21 544)	(86 120)
RÉSULTAT OPÉRATIONNEL SUR ACTIVITÉ	13	71 798	25 499
<i>(en % du chiffre d'affaires)</i>		7,43 %	2,47 %
Paievements en actions	14	(3 005)	(2 088)
Résultat des sociétés mises en équivalence		(32 745)	25 747
Autres éléments opérationnels courants		(596)	102
RÉSULTAT OPÉRATIONNEL COURANT		35 452	49 260
<i>(en % du chiffre d'affaires)</i>		3,67 %	4,77 %
Effets de périmètre et cessions de titres		231	(156)
RÉSULTAT OPÉRATIONNEL		35 683	49 104
<i>(en % du chiffre d'affaires)</i>		3,69 %	4,75 %
Coût de l'endettement financier brut		(1 244)	(629)
Produits financiers des placements de trésorerie		3 550	4 153
COÛT DE L'ENDETTEMENT FINANCIER NET		2 306	3 524
Autres produits et charges financiers	15	(546)	(1 560)
Charge nette d'impôts	16	(2 262)	(7 889)
RÉSULTAT NET DE L'EXERCICE		35 181	43 179
Part des minoritaires		-	-
RÉSULTAT NET PART DU GROUPE		35 181	43 179
<i>(en % du chiffre d'affaires)</i>		3,64 %	4,18 %
Nombre d'actions		6 666 667	4 523 591
RÉSULTAT PAR ACTION (en euros)		5,28	9,55

COMPTE DE RÉSULTAT CONSOLIDÉ

pour la période du 1^{er} janvier au 31 décembre 2016

ÉTAT DU RÉSULTAT GLOBAL CONSOLIDÉ

<i>en milliers d'euros</i>	EXERCICE 2016	EXERCICE 2015
Résultat net de l'exercice (y compris part des minoritaires)	35 181	43 179
Écarts de conversion	(5 692)	(505)
Autres éléments du résultat global pouvant être reclassés ultérieurement en résultat net	(5 692)	(505)
Écarts actuariels sur engagements de retraite	(2 628)	(1 247)
Autres éléments du résultat global ne pouvant être reclassés ultérieurement en résultat net	(2 628)	(1 247)
TOTAL AUTRES ÉLÉMENTS DU RÉSULTAT GLOBAL COMPTABILISÉS DIRECTEMENT EN CAPITAUX PROPRES	(8 320)	(1 752)
dont : sociétés contrôlées	(6 640)	(2 388)
sociétés mises en équivalence	(1 680)	636
RÉSULTAT GLOBAL DE LA PÉRIODE	26 861	41 427
dont : part du Groupe	26 859	41 360
part des intérêts minoritaires	2	67

TABLEAU DES FLUX DE TRÉSORERIE CONSOLIDÉS

au 31 décembre 2016

<i>en milliers d'euros</i>	EXERCICE 2016	EXERCICE 2015
Résultat net consolidé (y compris les intérêts minoritaires)	35 181	43 179
Dotations nettes aux amortissements	31 828	35 149
Dotations nettes aux provisions	180	(1 853)
Paiement en actions (IFRS 2)	956	(2 025)
Plus ou moins values de cession	(5 308)	3 096
Dividendes des sociétés non consolidées et quote-part de résultat des sociétés mises en équivalence	32 740	(25 747)
Variation de juste valeur des instruments dérivés de change et autres	-	(209)
Coût de l'endettement financier net	(2 306)	(3 524)
Charge d'impôt (y compris impôts différés)	2 262	7 889
Capacité d'autofinancement avant impôts et coût de l'endettement financier	95 533	55 955
Variation du besoin en fonds de roulement liée à l'activité (y compris dettes liées aux avantages au personnel)	(73 115)	35 620
Variation des provisions pour risques et charges courantes	2 299	46 520
Impôts payés	(11 142)	(8 043)
Intérêts financiers nets versés (y compris contrats de location financement)	2 327	3 520
Dividendes reçus des sociétés mises en équivalence	49	11 181
Flux de trésorerie généré par l'activité (I)	15 951	144 753
Acquisition d'immobilisations incorporelles et corporelles	(20 498)	(41 167)
Cession d'immobilisations incorporelles et corporelles	11 272	1 709
Acquisition d'immobilisations financières	-	(60)
Cession d'immobilisations financières	1 865	-
Incidence nette des variations de périmètre	(8 473)	-
Dividendes reçus des titres non consolidés	5	-
Variation des autres actifs et passifs financiers non courants	1 388	1 094
Flux net de trésorerie lié aux opérations d'investissement (II)	(14 441)	(38 424)
Augmentation de capital de la société mère	12 894	-
Dividendes distribués par la société mère	(35 013)	(58 445)
Variation des emprunts et autres passifs financiers	-	-
Variation des actifs et passifs de gestion de trésorerie	24 585	17 464
Flux net de trésorerie lié aux opérations de financement (III)	2 466	(40 981)
VARIATION DE LA TRÉSORERIE NETTE (I+II+III)	3 976	65 348
Trésorerie nette à l'ouverture	252 978	187 344
Incidence des variations des cours des devises	(1 755)	286
TRÉSORERIE NETTE À LA CLÔTURE	255 199	252 978
Trésorerie nette à la clôture	255 199	252 978
Actifs financiers de gestion de trésorerie	309 778	323 983
Autres dettes financières courantes et non courantes (hors découverts)	(62 482)	(50 018)
EXCÉDENT FINANCIER NET À LA CLÔTURE	502 495	526 943

VARIATION DES CAPITAUX PROPRES

au 31 décembre 2016

en milliers d'euros

	CAPITAL SOCIAL	PRIMES ET RÉSERVES	DIFFÉRENCES DE CONVERSION	RÉSULTAT NET	RÉSULTATS ENREGISTRÉS DIRECTEMENT EN CAPITAUX PROPRES	TOTAL PART DU GROUPE	MINORI-TAIRES	TOTAL
Au 31 décembre 2014	67 854	1 301	3 944	40 450	(6 249)	107 300	-	107 300
Affectation du résultat de l'exercice précédent	-	40 450	-	(40 450)	-	-	-	-
Différences de conversion et divers	-	(60)	(512)	-	-	(572)	-	(572)
Acompte sur dividendes	-	(55 007)	-	-	-	(55 007)	-	(55 007)
Distributions de dividendes	-	(3 438)	-	-	-	(3 438)	-	(3 438)
Résultats enregistrés directement en capitaux propres	-	(112)	-	-	(1 247)	(1 359)	-	(1 359)
Paiements en actions (IFRS 2)	-	(702)	-	-	-	(702)	-	(702)
Résultat de l'exercice	-	-	-	43 179	-	43 179	-	43 179
Au 31 décembre 2015	67 854	(17 568)	3 432	43 179	(7 496)	89 401	-	89 401
Augmentation du capital	32 146	(19 252)	-	-	-	12 894	-	12 894
Affectation du résultat de l'exercice précédent	-	43 179	-	(43 179)	-	-	-	-
Différences de conversion et divers	-	(8)	(5 687)	-	-	(5 695)	-	(5 695)
Acompte sur dividendes	-	(35 013)	-	-	-	(35 013)	-	(35 013)
Résultats enregistrés directement en capitaux propres	-	-	-	-	(2 628)	(2 628)	-	(2 628)
Paiements en actions (IFRS 2)	-	(1 086)	-	-	-	(1 086)	-	(1 086)
Résultat de l'exercice	-	-	-	35 181	-	35 181	-	35 181
Au 31 décembre 2016	100 000	(29 748)	(2 255)	35 181	(10 124)	93 054	-	93 054

Au 31 décembre 2016, le capital de la société mère est composé de 6.666.667 actions au nominal de 15 euros.

ANNEXE DES COMPTES CONSOLIDÉS

au 31 décembre 2016

SOMMAIRE

I PRINCIPES COMPTABLES ET MÉTHODES D'ÉVALUATION

- 1 Principes généraux
- 2 Méthodes de consolidation
- 3 Règles et méthodes d'évaluation appliquées par le Groupe
- 4 Information sectorielle économique

II NOTES RELATIVES AU BILAN ET AU COMPTE DE RÉSULTAT

- 1 Immobilisations incorporelles nettes
- 2 Immobilisations corporelles nettes
- 3 Participations dans les sociétés mises en équivalence
- 4 Autres actifs financiers non courants
- 5 Actifs financiers de gestion de trésorerie
- 6 Besoin (excédent) en fonds de roulement
- 7 Provisions pour avantages au personnel
- 8 Provisions pour risques et charges
- 9 Excédent (endettement) financier
- 10 Autres passifs courants
- 11 Chiffre d'affaires y compris les coentreprises
- 12 Chiffre d'affaires
- 13 Résultat opérationnel sur activité
- 14 Paiements en actions
- 15 Autres produits et charges financiers
- 16 Charge nette d'impôts
- 17 Transactions avec les parties liées
- 18 Informations financières relatives aux contrats de construction
- 19 Engagements hors bilan
- 20 Charges de personnel - effectif
- 21 Autres informations
- 22 Liste des principales sociétés consolidées au 31 décembre 2016

ANNEXE DES COMPTES CONSOLIDÉS

au 31 décembre 2016

I PRINCIPES COMPTABLES
ET MÉTHODES D'ÉVALUATION

1. PRINCIPES GÉNÉRAUX

En application du règlement européen n° 1606/2002 du 19 juillet 2002, les principes comptables retenus pour la préparation et la présentation des comptes consolidés du Groupe au 31 décembre 2016 sont conformes aux normes et interprétations IFRS telles qu'adoptées par l'Union européenne au 31 décembre 2016.

Les principes comptables retenus au 31 décembre 2016 sont les mêmes que ceux retenus pour les états financiers consolidés au 31 décembre 2015, à l'exception des normes et interprétations adoptées par l'Union européenne, applicables à partir du 1^{er} janvier 2016 (voir note I.1.1 Normes et interprétations nouvelles applicables à compter du 1^{er} janvier 2016).

Toutefois, pour son reporting opérationnel qui sert de base au pilotage du Groupe, VINCI Construction Grands Projets intègre les coentreprises selon le mode proportionnel, car il considère que cette présentation traduit mieux la mesure de sa performance et de ses risques en termes de chiffre d'affaires, de résultat opérationnel, de besoin en fonds de roulement ou d'endettement. L'information sectorielle économique reflète le reporting opérationnel et est présentée en note I.4 avec les coentreprises consolidées en mode proportionnel.

1.1 Normes et interprétations nouvelles applicables à compter du 1^{er} janvier 2016

Aucune nouvelle norme ne s'applique pour la première fois à compter du 1^{er} janvier 2016. Seuls quelques amendements de normes s'appliquent obligatoirement aux exercices ouverts en 2016 :

- Amendements à IAS 1 « Amélioration des informations à fournir en annexe » ;
- Amendements à IAS 16 et IAS 38 « Éclaircissements sur les modes d'amortissements acceptables » ;
- Amendements à IAS 19 « Régimes à prestations définies, cotisations des membres du personnel » ;
- Amendements à IFRS 11 « Comptabilisation des acquisitions d'intérêts dans des activités conjointes » ;
- Améliorations annuelles, cycle 2010-2012 et cycle 2012-2014.

La présentation du résultat global tient compte de l'amendement à IAS 1 « Amélioration des informations à fournir en annexe ».

Des lignes spécifiques ont été créées afin de présenter distinctement pour les entités consolidées selon la méthode de la mise en équivalence :

- la quote-part des autres éléments du résultat global (nets) pouvant être reclassés ultérieurement en résultat net ;
- la quote-part des autres éléments du résultat global (nets) ne pouvant être reclassés ultérieurement en résultat net.

Au niveau Groupe, la mise en œuvre des autres amendements n'a pas d'impact significatif excepté sur la présentation de l'état du résultat global décrite ci-dessus.

1.2 Normes et interprétations adoptées par l'IASB mais non encore applicables au 31 décembre 2016

Le Groupe n'a appliqué de façon anticipée aucune des nouvelles normes et interprétations mentionnées ci-après qui pourraient le concerner et dont l'application n'est pas obligatoire au 1^{er} janvier 2016 :

- IFRS 9 « Instruments financiers » ;
- IFRS 15 « Produits des activités ordinaires obtenus de contrats conclus avec des clients » ;
- IFRS 16 « Contrats de location » ;
- Amendements à IAS 7 « Initiative concernant les informations à fournir » ;
- Amendements à IAS 12 « Comptabilisation d'impôts différés actifs au titre de pertes non réalisées » ;
- Amendements à IFRS 10 et IAS 28 « Vente ou apport d'actifs entre un investisseur et une entreprise associée ou une coentreprise » ;
- Amendements à IFRS 2 « Classification et évaluation des transactions dont le paiement est fondé sur des actions » ;
- Améliorations annuelles, cycle 2014-2016 ;
- IFRIC 22 « Effet des variations des cours des monnaies étrangères : transactions en monnaie étrangère et contrepartie payée d'avance ».

Une analyse des impacts et des conséquences pratiques de l'application de ces normes et interprétations est en cours.

ANNEXE DES COMPTES CONSOLIDÉS

au 31 décembre 2016

2. MÉTHODES DE CONSOLIDATION

2.1 Périmètre de consolidation

Conformément aux dispositions de la norme IFRS 10, les sociétés dont VINCI Construction Grands Projets détient directement ou indirectement la majorité des droits de vote en assemblée générale, au Conseil d'administration ou au sein de l'organe de direction équivalent, lui conférant le pouvoir de diriger leurs politiques opérationnelles et financières, sont généralement réputées contrôlées et consolidées selon la méthode de l'intégration globale. Pour la détermination du contrôle, VINCI Construction Grands Projets réalise une analyse approfondie de la gouvernance établie et une analyse des droits détenus par les autres actionnaires afin de vérifier leur caractère purement protectif. Lorsque nécessaire, une analyse des instruments détenus par le Groupe ou des tiers (droits de vote potentiels, instruments dilutifs, instruments convertibles, etc.) qui, en cas d'exercice, pourraient modifier le type d'influence exercé par chacune des parties, est également effectuée.

Pour certaines sociétés de projet d'infrastructures en concession ou en contrat de partenariat public-privé dans lesquelles VINCI Construction Grands Projets n'est pas seul investisseur en capital, outre l'analyse de la gouvernance établie avec chaque partenaire, VINCI Construction Grands Projets peut être amené à étudier les caractéristiques des contrats de sous-traitance afin de vérifier qu'ils ne confèrent pas de pouvoirs additionnels susceptibles d'aboutir à une situation de contrôle.

Une analyse est menée en cas d'occurrence d'événement spécifique susceptible d'avoir un impact sur le niveau de contrôle exercé par VINCI Construction Grands Projets (modification de la répartition du capital d'une entité, de sa gouvernance, exercice d'un instrument financier dilutif, etc.).

Selon les dispositions de la norme IFRS 11, les partenariats sont désormais classés en deux catégories (coentreprises et activités conjointes) selon la nature des droits et obligations détenus par chacune des parties. Cette classification est généralement établie par la forme légale du véhicule juridique employé pour porter le projet.

■ Une coentreprise (joint-venture) est un partenariat dans lequel les parties (coentrepreneurs) qui exercent un contrôle conjoint sur l'entité ont des droits sur l'actif net de celle-ci. Les coentreprises sont consolidées selon la méthode de la mise en équivalence.

■ Une activité conjointe (joint-operation) est un partenariat dans lequel les parties (coparticipants) ont des droits directs sur les actifs et des obligations directes au titre des passifs de l'entité. Chaque coparticipant doit comptabiliser sa quote-part d'actifs, de passifs, de produits et de charges relative à ses intérêts dans l'activité conjointe.

La plupart des partenariats de VINCI Construction Grands Projets correspondent à des activités conjointes. Pour contractualiser nos activités en partenariat, nous avons généralement recours aux sociétés en participation (SEP), aux groupements ou aux consortiums.

Les entreprises associées sont des entités sur lesquelles le Groupe exerce une influence notable. Elles sont consolidées selon la méthode de la mise en équivalence conformément aux dispositions de la norme IAS 28. L'influence notable est présumée lorsque la participation du Groupe est supérieure ou égale à 20 %. Elle peut néanmoins être avérée dans des cas de pourcentage de détention inférieurs, notamment lorsque le Groupe est représenté au Conseil d'administration ou dans tout organe de gouvernance équivalent, participant ainsi à l'élaboration des politiques opérationnelles et financières de l'entité ainsi qu'à ses orientations stratégiques.

Le périmètre de consolidation du Groupe n'inclut pas de filiales comprenant d'intérêts minoritaires matériels, ni de coentreprises ou entreprises associées individuellement significatives. Cette appréciation est fondée sur l'incidence de ces intérêts sur la position financière, la performance financière et les flux de trésorerie du Groupe. VINCI Construction Grands Projets ne détient pas non plus d'intérêt dans des entités structurées telles que définies par la norme IFRS 12.

ÉVOLUTION DU PÉRIMÈTRE DE CONSOLIDATION

en nombre de sociétés	31.12.2016			31.12.2015		
	TOTAL	France	Étranger	TOTAL	France	Étranger
Intégration globale	17	4	13	17	4	13
Mise en équivalence	4	-	4	4	-	4
TOTAL	21	4	17	21	4	17

ANNEXE DES COMPTES CONSOLIDÉS

au 31 décembre 2016

2.2 Opérations intra-groupe

Les opérations et transactions réciproques d'actifs et de passifs, de produits et de charges entre entreprises intégrées globalement, sont éliminées en totalité dans les comptes consolidés.

Lorsqu'une entité du Groupe consolidée selon la méthode de l'intégration globale réalise une transaction avec une coentreprise ou une entreprise associée consolidée selon la méthode de la mise en équivalence, les profits et pertes résultant de cette transaction ne sont comptabilisés dans les comptes consolidés du Groupe qu'à hauteur des intérêts détenus par les tiers dans la coentreprise ou l'entreprise associée.

2.3 Conversion des états financiers des sociétés et des établissements étrangers

Dans la plupart des cas, la monnaie fonctionnelle des sociétés et établissements étrangers correspond à la monnaie du pays concerné.

Les états financiers des sociétés étrangères dont la monnaie fonctionnelle est différente de la monnaie de présentation des comptes consolidés du Groupe sont convertis au cours de clôture pour les éléments de bilan et au cours moyen de la période pour les éléments du compte de résultat. Les écarts de conversion en résultant sont enregistrés en écarts de conversion dans les réserves consolidées. Les goodwill relatifs aux sociétés étrangères sont considérés comme faisant partie des actifs et passifs acquis et, à ce titre, sont convertis au cours de change en vigueur à la date de clôture.

2.4 Opérations en monnaie étrangère

Les opérations en monnaie étrangère sont converties en euros au cours de change en vigueur à la date d'opération. À la clôture de l'exercice, les comptes clients et fournisseurs libellés en monnaies étrangères sont convertis en euros au cours de change de clôture de l'exercice. Les pertes et gains de change en découlant sont reconnus dans la rubrique « Résultat de change » et présentés en « Autres produits et charges financiers » au compte de résultat.

Les pertes et gains de change sur les emprunts libellés en monnaies étrangères ou sur les instruments dérivés de change qualifiés en couverture d'investissement net dans les filiales étrangères, sont enregistrés dans la rubrique « Écarts de conversion » dans les capitaux propres.

2.5 Regroupements d'entreprises

Les regroupements d'entreprises intervenus à compter du 1^{er} janvier 2010 sont comptabilisés conformément aux

dispositions d'IFRS 3 Révisée. Cette norme est donc appliquée de façon prospective.

En application de cette norme révisée, le coût d'acquisition correspond à la juste valeur, à la date de l'échange, des actifs remis, des passifs encourus et/ou des instruments de capitaux propres émis en contrepartie du contrôle de l'entité acquise. Les ajustements de prix éventuels sont inclus dans le coût du regroupement d'entreprises et sont évalués à leur juste valeur à chaque arrêté. À compter de la date d'acquisition, toute variation ultérieure de cette juste valeur résultant d'événements postérieurs à la prise de contrôle est constatée en résultat.

Les coûts directement attribuables à l'acquisition tels que les honoraires de due diligence et les autres honoraires associés sont comptabilisés en charges lorsqu'ils sont encourus. Ils sont présentés au sein du poste « Effets de périmètre et résultat de cession sur titres » du compte de résultat.

Les intérêts minoritaires de l'entreprise acquise, lorsqu'ils confèrent à leurs porteurs des droits de propriété actuels dans l'entité (droits de vote, participation aux résultats, etc.) ainsi qu'un droit à une quote-part de l'actif net en cas de liquidation, sont comptabilisés soit à leur quote-part dans l'actif net identifiable de l'entreprise acquise, soit à leur juste valeur. Cette option est appliquée au cas par cas pour chaque acquisition.

À la date de prise de contrôle, le coût d'acquisition est affecté en comptabilisant les actifs identifiables acquis et les passifs repris de l'entreprise acquise à leur juste valeur à cette date, à l'exception des actifs et passifs d'impôt ou des avantages du personnel qui sont évalués selon leur norme de référence (respectivement IAS 12 et IAS 19) ainsi que des groupes d'actifs classés comme détenus en vue de leur vente qui sont comptabilisés, selon IFRS 5, à leur juste valeur diminuée du coût de la vente. La différence positive entre le coût d'acquisition et la juste valeur des actifs et passifs identifiables acquis constitue le goodwill. Le cas échéant, ce dernier peut inclure une part de la juste valeur des intérêts minoritaires lorsque l'option pour la méthode du goodwill complet est retenue.

Le Groupe dispose d'un délai de douze mois, à compter de la date d'acquisition, pour finaliser la comptabilisation des opérations relatives aux sociétés acquises.

Dans le cas d'un regroupement réalisé par étape, la participation antérieurement détenue dans l'entreprise acquise est valorisée à la juste valeur à la date de prise de contrôle. L'éventuel profit ou perte qui en découle est comptabilisé en résultat.

ANNEXE DES COMPTES CONSOLIDÉS

au 31 décembre 2016

2. 6 Transactions entre actionnaires, acquisitions et cessions d'intérêts minoritaires postérieures à la prise de contrôle

Conformément à la norme IFRS 10, les acquisitions ou cessions d'intérêts minoritaires, sans impact sur le contrôle, sont considérées comme des transactions avec les actionnaires du Groupe. La différence entre le prix payé pour augmenter le pourcentage d'intérêts dans les entités déjà contrôlées et la quote-part complémentaire de capitaux propres ainsi acquise est enregistrée en capitaux propres part du Groupe. De la même manière, une baisse du pourcentage d'intérêt du Groupe dans une entité restant contrôlée est traitée comptablement comme une transaction entre actionnaires, sans impact sur le résultat. Les frais d'honoraires et autres coûts incrémentaux liés aux acquisitions et cessions d'intérêts minoritaires sans impact sur le contrôle, ainsi que les éventuels effets fiscaux associés sont enregistrés en capitaux propres. Les flux de trésorerie liés aux transactions entre actionnaires sont présentés en flux de trésorerie liés aux opérations de financement dans le tableau des flux de trésorerie consolidés.

3. RÈGLES ET MÉTHODES D'ÉVALUATION APPLIQUÉES PAR LE GROUPE

3. 1 Recours à des estimations

L'établissement des états financiers selon les normes IFRS nécessite d'effectuer des estimations et de formuler des hypothèses qui affectent les montants figurant dans ces états financiers.

Ces estimations partent d'une hypothèse de continuité d'exploitation et sont établies en fonction des informations disponibles lors de leur établissement. Les estimations peuvent être révisées si les circonstances sur lesquelles elles étaient fondées évoluent ou par suite de nouvelles informations. Les résultats réels peuvent être différents de ces estimations.

3. 1.1 Évaluation du résultat à l'avancement des contrats de construction

Pour les revenus et les résultats relatifs aux contrats de construction, le Groupe applique la méthode du pourcentage d'avancement en application des principes généraux de reconnaissance des revenus basée sur la mesure de l'avancement.

Le pourcentage d'avancement est calculé en fonction des « droits à dépense », cette méthode correspond à une mesure physique des travaux réalisés convertis en « droits à dépense » pour les exécuter.

La détermination du pourcentage d'avancement et des revenus à comptabiliser repose sur de nombreuses estimations fondées sur le suivi des travaux et la prise en compte d'aléas basée sur l'expérience acquise. Par conséquent, des ajustements des estimations initiales peuvent intervenir tout au long de la vie du contrat et avoir des effets significatifs sur les résultats futurs.

3. 1.2 Valorisation des paiements en actions (charge IFRS 2)

Le Groupe comptabilise une charge de paiements en actions relative à l'attribution à ses salariés d'offres de souscription d'actions VINCI, de plans d'attribution d'actions de performance VINCI et de plans d'épargne Groupe VINCI. Cette charge est évaluée sur le fondement de calculs actuariels reposant sur des hypothèses comportementales basées sur les observations passées.

3. 1.3 Évaluation des engagements de retraite

Le Groupe participe à des régimes de retraite à cotisation ou à prestations définies. Les engagements liés à ces derniers régimes sont calculés sur le fondement de calculs actuariels reposant sur des hypothèses telles que le taux d'actualisation, les augmentations futures de salaires, le taux de rotation du personnel, les tables de mortalité et le taux de croissance des dépenses de santé.

Ces engagements sont ainsi susceptibles d'évoluer en cas de changement d'hypothèses, la plupart étant mises à jour annuellement. Les hypothèses retenues et leurs modalités de détermination sont détaillées en note II.7 Provisions pour avantages au personnel.

Le Groupe estime que les hypothèses actuarielles retenues sont appropriées et justifiées dans les conditions actuelles.

3. 1.4 Évaluation des provisions

Les paramètres qui ont une influence significative sur le montant des provisions concernent :

- les estimations effectuées de manière statistique selon les dépenses constatées au cours des années précédentes pour les provisions pour service après-vente ;
- les estimations des résultats prévisionnels des chantiers qui servent de base à la détermination des pertes à terminaison (voir note 3.4 Contrats de construction) ;
- les taux d'actualisation retenus.

3. 1.5 Évaluation à la juste valeur

Le Groupe a principalement recours à la juste valeur pour l'évaluation, sur une base récurrente au bilan, de ses instruments dérivés, ses actifs financiers disponibles à la vente, ses actifs

ANNEXE DES COMPTES CONSOLIDÉS

au 31 décembre 2016

financiers de gestion de trésorerie et les actifs et passifs identifiables acquis lors de regroupements d'entreprises.

La juste valeur correspond au prix qui serait reçu pour la vente d'un actif ou payé pour le transfert d'un passif lors d'une transaction normale. Elle est constatée sur le marché principal de l'actif ou du passif (ou le plus avantageux, si absence de marché principal), c'est-à-dire celui qui offre le plus grand volume et le meilleur niveau d'activité.

Pour déterminer ces justes valeurs, le Groupe utilise les méthodes d'évaluation suivantes :

- approches de marché, fondées sur des prix ou transactions de marché observables ;
- approches par le revenu, qui convertissent la somme de flux de trésorerie futurs en un montant unique actualisé ;
- approches par les coûts, qui prennent en considération l'obsolescence physique, technologique et économique de l'actif évalué.

Les justes valeurs sont hiérarchisées selon trois niveaux :

- niveau 1 : prix cotés sur un marché actif. Les valeurs mobilières de placement et certains actifs financiers disponibles à la vente et emprunts obligataires cotés sont valorisés ainsi.
- niveau 2 : modèle interne avec des paramètres observables à partir de techniques de valorisation interne : ces techniques font appel aux méthodes de calcul mathématique usuelles intégrant des données observables sur les marchés (cours à terme, courbe de taux, etc.). Le calcul de la juste valeur de la plupart des instruments financiers dérivés (swaps, caps, floors, etc.) négociés sur les marchés est opéré sur la base de modèles internes communément utilisés par les intervenants pour évaluer ces instruments financiers.

Les valorisations d'instruments dérivés calculées en interne font l'objet à chaque trimestre de contrôles de cohérence avec celles transmises par les contreparties.

- niveau 3 : modèle interne avec paramètres non observables : ce modèle s'applique notamment aux relations clients et aux contrats acquis lors de regroupements d'entreprises ainsi qu'aux titres de participation non cotés, lesquels sont valorisés à leur coût d'acquisition majoré des coûts de transaction, en l'absence de marché actif.

3.2 Chiffre d'affaires

Le chiffre d'affaires consolidé est comptabilisé conformément à la norme IAS 11 selon les modalités décrites ci-dessous. Il inclut, après élimination des opérations intra-groupe, le chiffre d'affaires :

- des sociétés intégrées globalement ;

- des activités et des actifs contrôlés conjointement sur la base de la quote-part du Groupe. Cela concerne nos activités de travaux faites en partenariat au travers de sociétés en participation.

La méthode de comptabilisation des produits relatifs aux contrats de construction est détaillée dans la note 3.4 Contrats de construction présentée ci-dessous.

3.3 Produits des activités annexes

Les produits des activités annexes regroupent principalement les produits locatifs, les ventes de matériels, matériaux et marchandises, les études et les redevances.

3.4 Contrats de construction

Le Groupe comptabilise les produits et les charges relatifs aux contrats de construction selon la méthode de l'avancement définie par la norme IAS 11, l'avancement étant généralement déterminé sur la base d'un avancement physique.

Dans le cas où la prévision à fin d'affaire fait ressortir un résultat déficitaire, une provision pour perte à terminaison est comptabilisée indépendamment de l'avancement du chantier, en fonction de la meilleure estimation des résultats prévisionnels intégrant, le cas échéant, des droits à recettes complémentaires ou à réclamation, dans la mesure où ils sont probables et peuvent être évalués de façon fiable. Les provisions pour pertes à terminaison sont présentées au passif du bilan.

Les paiements partiels reçus dans le cadre des contrats de construction, avant que les travaux correspondant n'aient été exécutés, sont comptabilisés au passif du bilan en avances et acomptes reçus.

3.5 Paiements en actions

Les modalités d'évaluation et de comptabilisation des plans de souscription ou d'achat d'actions, des plans d'épargne Groupe et des plans d'attribution d'actions de performance sont définies par la norme IFRS 2 « Paiements fondés sur des actions ». L'attribution de stock-options, d'actions de performance VINCI et les offres de souscription aux plans d'épargne du groupe VINCI représentent un avantage consenti à leurs bénéficiaires et constituent, à ce titre, un complément de rémunération supporté par VINCI Construction Grands Projets. S'agissant d'opérations ne donnant pas lieu à des transactions monétaires, les avantages ainsi accordés sont comptabilisés en charges sur la période d'acquisition des droits en contrepartie d'une augmentation des capitaux propres. Ils sont évalués sur la base de la juste valeur à la date d'attribution des instruments de capitaux propres attribués.

ANNEXE DES COMPTES CONSOLIDÉS

au 31 décembre 2016

Les avantages au titre des stock-options, des attributions d'actions de performance et des plans d'épargne Groupe sont octroyés sur décision du Conseil d'administration de VINCI SA après approbation en assemblée générale et ne sont pas, en règle générale, reconduits de façon systématique. Par ailleurs, leur évaluation n'est pas directement liée à l'activité opérationnelle des pôles de métier. En conséquence, VINCI a jugé opportun de ne pas inclure la charge correspondante dans le résultat opérationnel sur activité (ROPA) qui constitue l'indicateur de mesure de la performance des pôles et de le présenter sur une ligne séparée « Paiements en actions (IFRS 2) » du résultat opérationnel.

3.5.1 Plans d'options de souscription d'actions

Des options de souscription d'actions VINCI ont été attribuées aux salariés et aux cadres dirigeants du Groupe. Pour certains de ces plans, l'acquisition définitive des options de souscription d'actions est subordonnée à la réalisation de conditions de performance (conditions de performance de marché ou critères financiers). La juste valeur des options est déterminée, à la date d'attribution, à partir du modèle d'évaluation Monte-Carlo, ce dernier intégrant, le cas échéant, l'impact de la condition de performance de marché. Le modèle Monte-Carlo permet la modélisation d'un nombre plus important de scénarii en intégrant notamment à la valorisation les hypothèses de comportement des bénéficiaires, sur la base d'observations historiques.

3.5.2 Plans d'attribution d'actions de performance

Des actions de performance conditionnelles ont été attribuées aux salariés et aux cadres dirigeants du Groupe. S'agissant de plans dont l'acquisition définitive des actions peut être subordonnée à la réalisation de critères financiers, le nombre d'actions de performance auquel la juste valeur est appliquée pour le calcul de la charge IFRS 2 est ajusté à chaque clôture de l'incidence de la variation de l'espérance de réalisation des critères financiers.

3.5.3 Plans d'épargne Groupe

En France, VINCI procède trois fois par an à des augmentations de capital réservées à ses salariés avec un prix de souscription comportant une décote par rapport au cours de Bourse moyen des actions VINCI sur les vingt derniers jours ouvrables précédant l'autorisation du Conseil d'administration. Cette décote est assimilée à l'octroi d'un avantage aux salariés dont la juste valeur est déterminée à la date d'annonce du prix de souscription aux salariés, à partir du modèle d'évaluation Monte-Carlo. Les actions acquises par les salariés de VINCI Construction Grands Projets dans le cadre de ces plans étant soumises à certaines restrictions quant à leur cession ou leur

transfert, la juste valeur de l'avantage dont bénéficie le salarié tient compte du coût lié à l'incessibilité (sauf cas particuliers) des actions acquises pendant cinq ans.

Le Groupe comptabilise les avantages ainsi consentis à ses salariés en charges sur la période d'acquisition des droits des bénéficiaires, la contrepartie étant enregistrée en augmentation des capitaux propres consolidés.

3.6 Coût de l'endettement financier net

Le coût de l'endettement financier net comprend :

- le coût de l'endettement brut qui inclut les charges d'intérêts (calculées au taux d'intérêt effectif) et le résultat des produits dérivés de taux affectés à la dette brute qu'ils soient ou non qualifiés comptablement d'instruments de couverture ;
- la rubrique « Produits financiers des placements » qui comprend les revenus des placements de trésorerie et des équivalents de trésorerie. Les placements de trésorerie et les équivalents de trésorerie sont évalués à la juste valeur par résultat.

3.7 Autres produits et charges financiers

Les autres produits et charges financiers comprennent principalement, le résultat de change et les effets d'actualisation.

3.8 Impôts sur le résultat

Le Groupe calcule ses impôts sur le résultat conformément aux législations fiscales en vigueur dans les pays où les résultats sont taxables.

Conformément à la norme IAS 12, des impôts différés sont constatés sur les différences temporelles entre les valeurs comptables des éléments d'actif et passif et leurs valeurs fiscales. Ils sont calculés sur la base des derniers taux d'impôt adoptés ou quasi adoptés à la clôture des comptes appliqués selon l'échéancier de retournement des différences temporelles. Les effets des modifications des taux d'imposition d'un exercice sur l'autre sont inscrits dans le compte de résultat de l'exercice au cours duquel la modification est intervenue.

Les impôts différés relatifs aux paiements en actions (IFRS 2) sont comptabilisés en résultat tant que la base déductible n'excède pas la juste valeur des plans établie selon IFRS 2.

Les impôts différés relatifs à des éléments comptabilisés directement en capitaux propres sont également comptabilisés en capitaux propres.

Les soldes d'impôts différés sont déterminés sur la base de la situation fiscale de chaque société ou du résultat d'ensemble

ANNEXE DES COMPTES CONSOLIDÉS

au 31 décembre 2016

des sociétés comprises dans le périmètre d'intégration fiscale considéré, et sont présentés à l'actif ou au passif du bilan pour leur position nette par entité fiscale.

Les impôts différés sont revus à chaque arrêté pour tenir compte notamment des incidences des changements de législation fiscale et des perspectives de recouvrement. Les impôts différés actifs ne sont comptabilisés que si leur récupération est probable.

Les actifs et passifs d'impôts différés ne sont pas actualisés.

3.9 Résultat par action

Le résultat par action correspond au résultat net part du Groupe, rapporté au nombre moyen pondéré des actions en circulation au cours de l'exercice. Le Groupe n'a pas émis d'instruments de capitaux propres susceptibles d'avoir un effet dilutif.

3.10 Immobilisations incorporelles

Les immobilisations incorporelles comprennent principalement des logiciels informatiques. Les immobilisations incorporelles acquises figurent au bilan pour leur coût d'acquisition diminué des amortissements et des pertes de valeur cumulés. Elles sont amorties linéairement sur leur durée d'utilité.

3.11 Goodwill

Le goodwill correspond à l'écart constaté à la date d'entrée d'une société dans le périmètre de consolidation, entre, d'une part, le coût d'acquisition des titres de celle-ci et, d'autre part, la part du Groupe dans la juste valeur, aux dates d'acquisition, des actifs, passifs et passifs éventuels identifiables relatifs à la société.

Les goodwill relatifs aux filiales intégrées globalement sont enregistrés à l'actif du bilan consolidé sous la rubrique « Goodwill ». Les goodwill relatifs à des sociétés consolidées selon la méthode de la mise en équivalence sont inclus dans la rubrique « Participations dans les sociétés mises en équivalence ».

Les goodwill ne sont pas amortis mais font l'objet d'un test de valeur (impairment test) au minimum une fois par an et à chaque fois qu'apparaît un indice de perte de valeur. Lorsqu'une perte de valeur est constatée, l'écart entre la valeur comptable de l'actif et sa valeur recouvrable est comptabilisé dans l'exercice en résultat opérationnel et est non réversible.

Les écarts d'acquisition négatifs (badwill) sont comptabilisés directement en résultat l'année de l'acquisition.

Suite à la mise en place d'IFRS 3 révisée, une option existe pour l'évaluation des intérêts minoritaires à la date d'acquisition : soit pour leur juste valeur (méthode du goodwill complet), soit pour

la quote-part qu'ils représentent dans l'actif net acquis (méthode du goodwill partiel). L'option est exerçable lors de chaque regroupement d'entreprises.

3.12 Immobilisations corporelles

Les immobilisations corporelles sont inscrites pour leur coût d'acquisition ou de production, diminué du cumul des amortissements et des éventuelles comptabilisations de perte de valeur. Elles ne font l'objet d'aucune réévaluation.

Les amortissements pratiqués sont déterminés généralement selon le mode linéaire sur la durée d'utilisation du bien ; le mode d'amortissement accéléré peut néanmoins être utilisé lorsqu'il apparaît plus pertinent au regard des conditions d'utilisation des matériels concernés. Pour certaines immobilisations complexes constituées de différents composants, notamment les constructions, chaque composante de l'immobilisation est comptabilisée séparément et amortie sur sa durée d'utilisation propre.

Les principales durées d'utilisation des différentes catégories d'immobilisations corporelles sont les suivantes :

Constructions :	
■ gros œuvre	de 20 à 50 ans
■ installations générales techniques	de 5 à 20 ans
Matériels de chantiers et installations techniques	de 3 à 12 ans
Matériels de transport	de 3 à 5 ans
Agencements	de 8 à 10 ans
Mobiliers et matériels de bureau	de 3 à 10 ans

La date de départ des amortissements est la date où le bien est prêt à être mis en service.

3.13 Contrats de location-financement

Les biens acquis en location-financement sont immobilisés lorsque les contrats de location ont pour effet de transférer au Groupe la quasi-totalité des risques et avantages inhérents à la propriété de ces biens. En contrepartie, il est comptabilisé un passif financier. Les actifs détenus en vertu de contrats de location-financement sont amortis sur leur durée d'utilisation.

3.14 Perte de valeur des actifs immobilisés non financiers

Les actifs immobilisés incorporels et corporels doivent faire l'objet de tests de perte de valeur dans certaines circonstances. Pour les immobilisations dont la durée de vie est indéfinie (cas

ANNEXE DES COMPTES CONSOLIDÉS

au 31 décembre 2016

des goodwill), un test est réalisé au minimum une fois par an, et à chaque fois qu'un indice de perte de valeur apparaît. Pour les autres immobilisations, un test est réalisé seulement lorsqu'un indice de perte de valeur apparaît.

3.15 Participation dans les sociétés mises en équivalence

Ces participations, consolidées selon la méthode de la mise en équivalence, regroupent les coentreprises et les sociétés sur lesquelles le Groupe exerce une influence notable.

Elles sont initialement enregistrées au coût d'acquisition, comprenant le cas échéant le goodwill dégagé. Leur valeur comptable est, par la suite, augmentée ou diminuée pour prendre en compte la part du Groupe dans les bénéfices ou les pertes, réalisés après la date d'acquisition. Lorsque les pertes sont supérieures à la valeur de l'investissement net du Groupe dans une société mise en équivalence, ces pertes ne sont pas reconnues, à moins que le Groupe n'ait contracté un engagement de recapitalisation ou de mise de fonds pour le compte de cette société. Il est précisé que les quotes-parts des situations nettes négatives des sociétés mises en équivalence correspondant aux variations à la baisse des justes valeurs des instruments financiers de couverture sont présentées en provision pour risques financiers.

S'il existe un indice de perte de valeur, la valeur recouvrable est testée selon les modalités décrites dans la note I.3.14 Pertes de valeur des actifs immobilisés non financiers. Les pertes de valeur résultant de ces tests de dépréciation sont comptabilisées en diminution de la valeur comptable des participations correspondantes.

Afin de présenter au mieux la performance opérationnelle dans les pôles de métier, le résultat des sociétés mises en équivalence est classé sur une ligne spécifique, entre le résultat opérationnel sur activité et le résultat opérationnel courant.

3.16 Autres actifs financiers non courants

Les actifs financiers non courants comprennent les titres disponibles à la vente, et la part, à plus d'un an, des prêts et créances évalués au coût amorti et la juste valeur des produits dérivés actifs non courants.

3.16.1 Titres disponibles à la vente

La catégorie « Titres disponibles à la vente » comprend les participations du Groupe dans des sociétés non consolidées.

Aux dates de clôture, les titres disponibles à la vente sont évalués à leur juste valeur. Pour les actions de sociétés cotées, cette juste valeur est déterminée sur la base du cours de Bourse à la date de clôture considérée.

Pour les titres non cotés, si la juste valeur n'est pas déterminable de façon fiable, les titres sont maintenus au bilan à leur coût d'entrée, c'est-à-dire à leur coût d'acquisition, majoré des coûts de transaction.

Les variations de juste valeur sont comptabilisées directement en capitaux propres. Elles ne sont transférées en résultat qu'au moment de la cession des titres de participation considérés.

Lorsqu'un test de perte de valeur conduit à reconnaître une moins-value latente par rapport au coût d'acquisition historique et que celle-ci est assimilée à une perte de valeur significative et/ou durable, cette perte de valeur est comptabilisée en résultat de manière irréversible.

- Pour les titres cotés sur un marché actif, une baisse de juste valeur prolongée ou significative en deçà de son coût constitue une indication objective de dépréciation. Les facteurs considérés par le Groupe pour apprécier le caractère prolongé ou significatif d'une baisse de juste valeur sont en général les suivants :

- la perte de valeur est prolongée lorsque le cours de Bourse à la clôture est inférieur depuis plus de dix-huit mois au prix de revient du titre ;
- la perte de valeur est significative lorsqu'une baisse du cours du jour de 30 % par rapport au prix de revient du titre est constatée à la clôture.

- Pour les titres non cotés, les facteurs considérés sont la baisse de la quote-part des capitaux propres détenus et l'absence de perspectives de rentabilité.

3.16.2 Prêts et créances au coût amorti

La catégorie « Prêts et créances au coût amorti » comprend principalement les créances rattachées à des participations, les avances en compte courant consenties à des sociétés mises en équivalence ou non consolidées ainsi que les dépôts de garantie, les prêts et créances collatéralisés, d'autres prêts et créances.

Lors de leur comptabilisation initiale, ces prêts et créances sont comptabilisés à leur juste valeur diminuée des coûts de transaction directement attribuables. À chaque date de clôture, ces actifs sont évalués au coût amorti en appliquant la méthode dite du taux d'intérêt effectif.

Ces prêts et créances font l'objet d'une comptabilisation de perte de valeur s'il existe une indication objective de perte de valeur. La perte de valeur correspondant à la différence entre la valeur nette comptable et la valeur recouvrable (actualisation des flux de trésorerie attendus au taux d'intérêt effectif d'origine) est comptabilisée en résultat. Elle est réversible si la valeur recouvrable est amenée à augmenter ultérieurement et si cette évolution favorable peut être objectivement liée à un événement survenant après la comptabilisation de la dépréciation.

ANNEXE DES COMPTES CONSOLIDÉS

au 31 décembre 2016

3.17 Stocks et travaux en cours

Les stocks et travaux en cours sont comptabilisés à leur coût d'acquisition ou de production par l'entreprise. À chaque clôture, ils sont valorisés au plus bas du coût historique et de la valeur nette de réalisation.

3.18 Clients et autres actifs courants d'exploitation

Les créances clients et autres actifs courants d'exploitation sont des actifs financiers courants. Ils sont évalués initialement à la juste valeur, qui correspond en général à leur valeur nominale, sauf si l'effet d'actualisation est significatif. À chaque arrêté, les créances et autres actifs courants d'exploitation sont évalués au coût amorti déduction faite des pertes de valeur tenant compte des risques éventuels de non recouvrement.

Une estimation du risque de non-recouvrement des créances est faite à chaque clôture et donne lieu à la comptabilisation d'une dépréciation en conséquence. Le risque de non-recouvrement est apprécié au regard des retards de paiement et des garanties obtenues.

3.19 Actifs financiers de gestion de trésorerie

Les actifs financiers de gestion de trésorerie comprennent les placements de trésorerie, les titres monétaires et obligataires et les parts d'OPCVM placés avec un horizon de gestion à court terme, ne respectant pas les critères de qualification d'équivalents de trésorerie définis par la norme IAS 7 (voir note I.3.20 Disponibilité et équivalents de trésorerie).

Le Groupe retenant la juste valeur comme étant la meilleure reconnaissance de la performance de ces actifs, ils sont évalués et comptabilisés à leur juste valeur, les variations de juste valeur étant comptabilisées en résultat.

Les achats et ventes d'actifs financiers de gestion de trésorerie sont comptabilisés à la date de transaction.

La juste valeur est déterminée à partir de modèles de valorisation communément utilisés ou de l'actualisation des cash-flows futurs pour la part des actifs de gestion de trésorerie non cotés. Pour les instruments cotés, le Groupe retient, dans son évaluation à la juste valeur, le cours à la date de clôture ou les valeurs liquidatives pour les actifs de trésorerie placés dans des OPCVM.

3.20 Disponibilité et équivalents de trésorerie

Cette rubrique comprend les comptes courants bancaires et les équivalents de trésorerie correspondant à des placements à court terme, liquides et soumis à un risque négligeable de changement de valeur. Les équivalents de trésorerie sont

notamment constitués d'OPCVM monétaires et des certificats de dépôts dont la maturité n'excède pas trois mois à l'origine. Les découverts bancaires sont exclus des disponibilités et sont présentés en dettes financières courantes.

Le Groupe évalue les équivalents de trésorerie à la juste valeur par le biais du résultat.

La juste valeur est déterminée à partir de modèles de valorisation communément utilisés ou de l'actualisation des cash-flows futurs pour la part des actifs de gestion de trésorerie non cotés. Pour les instruments cotés, le Groupe retient, dans son évaluation à la juste valeur, le cours à la date de clôture ou les valeurs liquidatives pour les actifs de trésorerie placés dans des OPCVM.

3.21 Provisions non courantes

Les provisions non courantes comprennent, d'une part, les provisions pour retraite et, d'autre part, les autres provisions non courantes.

3.21.1 Provisions pour engagements de retraite

Les engagements liés aux régimes de retraite à prestations définies sont provisionnés au bilan tant pour le personnel en activité que pour le personnel ayant quitté la société (personnes disposant de droits différés et retraités). Ils sont déterminés selon la méthode des unités de crédit projetées sur la base d'évaluations actuarielles effectuées lors de chaque clôture annuelle. Les hypothèses actuarielles utilisées pour déterminer les engagements varient selon les conditions économiques du pays dans lequel le régime est en vigueur. La comptabilisation de chaque régime est effectuée séparément.

Selon les dispositions de la norme IAS 19, pour les régimes à prestations définies financés dans le cadre d'une gestion externe (fonds de pension ou contrats d'assurance), l'excédent ou l'insuffisance de la juste valeur des actifs par rapport à la valeur actualisée des obligations est comptabilisé(e) à l'actif ou au passif du bilan.

La charge comptabilisée en résultat opérationnel au cours de chaque période comprend le coût des services rendus ainsi que les effets de toute modification, réduction ou liquidation de régime. L'impact de désactualisation reconnue sur la dette actuarielle et les produits d'intérêts sur actifs de régime sont comptabilisés en autres charges et produits financiers. Les produits d'intérêts des actifs de couverture sont calculés en utilisant le taux d'actualisation de l'obligation au titre des régimes à prestations définies.

Les impacts de réévaluation du passif net au titre des prestations définies (le cas échéant de l'actif) sont enregistrés en autres éléments du résultat global. Ils comprennent :

- les gains et pertes actuariels sur l'engagement résultant des

ANNEXE DES COMPTES CONSOLIDÉS

au 31 décembre 2016

effets des changements d'hypothèses actuarielles et des ajustements liés à l'expérience (différences entre les hypothèses actuarielles retenues et la réalité constatée) ;

- la surperformance (sous-performance) des actifs du régime, c'est-à-dire l'écart entre le rendement effectif des actifs du régime et leur rémunération calculée sur la base du taux d'actualisation de la dette actuarielle ;
- et la variation de l'effet du plafonnement de l'actif.

Les engagements relatifs aux indemnités de départ à la retraite des ouvriers du bâtiment, faisant l'objet de paiement de cotisations à un régime de prévoyance extérieur multi-employeur (CNPO), sont assimilés à des régimes à cotisations définies et sont inscrits en charges au fur et à mesure de l'appel des cotisations.

La part à moins d'un an des provisions pour engagements de retraite est présentée dans les autres passifs courants hors exploitation.

3. 21.2 Autres provisions non courantes

Elles comprennent les autres avantages au personnel, évaluées selon la norme IAS 19, et les provisions non directement liées au cycle d'exploitation, évaluées conformément à la norme IAS 37. Ces dernières sont comptabilisées lorsque, à la clôture de l'exercice, il existe une obligation actuelle juridique ou implicite du Groupe à l'égard d'un tiers résultant d'un événement passé, lorsqu'il est probable que l'extinction de cette obligation se traduira pour l'entreprise par une sortie de ressources représentatives d'avantages économiques et lorsque le montant de cette obligation peut être estimé de façon fiable. Elles sont évaluées sur la base de leur montant actualisé correspondant à la meilleure estimation de la consommation de ressources nécessaires à l'extinction de l'obligation.

La part à moins d'un an des autres avantages au personnel figure en « Autres passifs courants ». La part à moins d'un an des provisions non directement liées au cycle d'exploitation est présentée en « Provisions courantes ».

3. 22 Provisions courantes

Les provisions courantes correspondent aux provisions directement liées au cycle d'exploitation propre à chaque métier, quelle que soit leur échéance estimée. Elles sont comptabilisées conformément à la norme IAS 37 (cf. ci-dessus). Elles comprennent également la part à moins d'un an des provisions non directement liées au cycle d'exploitation.

Les provisions pour service après-vente couvrent les obligations des entreprises du Groupe dans le cadre des garanties légales concernant les chantiers livrés, notamment les garanties décennales dans le secteur du bâtiment en France. Elles sont

estimées de manière statistique selon les dépenses constatées au cours des années précédentes ou de manière individuelle sur la base d'événements spécifiquement identifiés.

Les provisions pour pertes à terminaison et risques chantiers concernent essentiellement les provisions constituées dans le cas où une prévision à fin d'affaire, établie en fonction de l'estimation la plus probable des résultats prévisionnels, fait ressortir un résultat déficitaire ainsi que les travaux restant à réaliser au titre de chantiers livrés dans le cadre de la garantie de parfait achèvement.

Les provisions pour litiges liés à l'activité concernent, pour l'essentiel, des litiges avec des clients, sous-traitants, co-traitants ou fournisseurs. Les provisions pour restructuration intègrent le coût des plans et mesures engagés, dès lors que ces derniers ont fait l'objet d'une annonce avant la date de clôture de l'exercice.

Les provisions pour autres risques courants sont principalement constituées de provisions pour pénalités de retard, de provisions pour licenciements individuels et autres risques rattachés à l'exploitation.

3. 23 Dettes financières (courantes et non courantes)

Les dettes financières comprennent les emprunts obligataires, les autres emprunts et la juste valeur des produits dérivés passifs. Les dettes financières sont comptabilisées au coût amorti selon la méthode du taux d'intérêt effectif. Ce taux est déterminé après prise en compte des primes de remboursement et des frais d'émission. Selon cette méthode, la charge d'intérêt est évaluée de manière actuarielle et présentée dans la rubrique « Coût de l'endettement financier brut ». La part à moins d'un an des dettes financières est classée dans le poste « Dettes financières courantes ».

3. 24 Juste valeur des produits dérivés actifs et passifs

Pour couvrir son exposition aux risques de marché (taux, change et actions), le Groupe utilise des produits dérivés. Conformément à la norme IAS 39, tout instrument dérivé doit figurer au bilan pour sa juste valeur. À défaut d'une qualification de couverture, la variation de juste valeur doit être enregistrée en résultat. Dès lors que l'instrument dérivé est qualifié de couverture, sa comptabilisation en instrument de couverture permet de neutraliser les variations de valeurs du dérivé dans le résultat.

Les instruments dérivés peuvent être désignés comme instruments de couverture dans trois cas :

- **une couverture de juste valeur** permet de couvrir l'exposition au risque de variation de juste valeur d'un actif, d'un passif ou d'engagements fermes non comptabilisés,

ANNEXE DES COMPTES CONSOLIDÉS

au 31 décembre 2016

attribuable à l'évolution de variables financières (taux d'intérêts, cours de change, cours d'action, cours des matières, etc.) ;

- **une couverture de flux futurs de trésorerie** permet de couvrir les variations de valeur des flux futurs de trésorerie attachés à des actifs ou passifs existants ou à une transaction prévue hautement probable ;
- **une couverture d'un investissement net en monnaie étrangère** couvre le risque de change afférent à une participation nette dans une filiale étrangère consolidée.

La plupart des dérivés de taux et de change utilisés par VINCI Construction Grands Projets sont considérés comme des instruments de trading directement affectés au contrat concerné.

3. 25 Engagements hors bilan

Les engagements hors bilan du Groupe font l'objet d'un reporting mis en œuvre à chaque clôture annuelle ou semestrielle.

Les engagements hors bilan sont présentés à l'activité à laquelle ils se rattachent, dans les notes annexes correspondantes.

4. INFORMATION SECTORIELLE ÉCONOMIQUE

La norme IFRS 11 Partenariats, d'application obligatoire depuis le 1^{er} janvier 2014 entraîne la comptabilisation des chantiers en partenariat qui sont réalisés par l'intermédiaire d'une coentreprise par mise en équivalence (alors qu'elles étaient antérieurement consolidées en mode proportionnel). Pour VINCI Construction Grands Projets, les coentreprises sont principalement des contrats de construction et de génie civil réalisés en partenariat. Pour son reporting opérationnel qui sert de base au pilotage du Groupe, VINCI Construction Grands Projets intègre les coentreprises selon le mode proportionnel, car il considère que cette présentation traduit mieux la mesure de sa performance et de ses risques en termes de chiffre d'affaires, de résultat opérationnel, de besoin en fonds de roulement ou d'endettement. L'information sectorielle économique reflète le reporting opérationnel.

Les états de synthèse présentés ci-dessous montrent l'impact du retraitement des coentreprises présentées en mode proportionnel sur les comptes IFRS, afin de produire les états financiers économiques utilisés pour le reporting opérationnel.

ANNEXE DES COMPTES CONSOLIDÉS

au 31 décembre 2016

4.1 Bilan consolidé

ACTIF					
<i>en milliers d'euros</i>	31.12.2016	Retraitement des coentreprises	Information sectorielle économique	Rappel 31.12.2015 publié	Rappel 31.12.2015 Information sectorielle économique
ACTIFS NON COURANTS					
Immobilisations incorporelles	721	230	951	206	529
Écarts d'acquisition	-	-	-	-	-
Immobilisations corporelles	45 405	39 472	84 877	73 923	136 788
Participations dans les sociétés mises en équivalence	1 205	(1 205)	-	1 526	-
Autres actifs financiers non courants	7 408	211	7 619	10 338	10 338
Impôts différés actifs non courants	18 923	-	18 923	16 214	16 214
TOTAL ACTIFS NON COURANTS	73 662	38 708	112 370	102 207	163 869
ACTIFS COURANTS					
Stocks et travaux en cours	4 495	4 118	8 613	15 241	20 480
Clients et comptes rattachés	258 902	246 337	505 239	275 639	467 318
Autres créances d'exploitation	505 403	130 895	636 298	469 608	556 917
Autres actifs courants	38 303	3 592	41 895	60 122	64 538
Actifs d'impôt exigible	2 445	-	2 445	1 967	1 967
Actifs financiers de gestion de trésorerie	309 778	4 373	314 151	323 983	320 993
Disponibilités et équivalents de trésorerie	259 727	45 918	305 645	258 848	299 292
TOTAL ACTIFS COURANTS	1 379 053	435 233	1 814 286	1 405 408	1 731 505
TOTAL ACTIF	1 452 715	473 941	1 926 656	1 507 615	1 895 374

ANNEXE DES COMPTES CONSOLIDÉS

au 31 décembre 2016

PASSIF

<i>en milliers d'euros</i>	31.12.2016	Retraitement des coentreprises	Information sectorielle économique	Rappel 31.12.2015 publié	Rappel 31.12.2015 Information sectorielle économique
CAPITAUX PROPRES					
Capital social	100 000	-	100 000	67 854	67 854
Primes liées au capital	-	-	-	19 252	19 252
Réserves consolidées	(7 114)	(1 376)	(8 490)	14 123	14 123
Résultat net	35 181	1 376	36 557	43 179	43 179
Acompte sur dividendes	(35 013)	-	(35 013)	(55 007)	(55 007)
Capitaux propres part du Groupe	93 054	-	93 054	89 401	89 401
Intérêts minoritaires	-	-	-	-	-
TOTAL CAPITAUX PROPRES	93 054	-	93 054	89 401	89 401
PASSIFS NON COURANTS					
Engagements de retraite et autres avantages au personnel	29 174	-	29 174	25 376	25 376
Provisions pour risques non courantes	60 023	(45 329)	14 694	26 577	15 047
Autres passifs non courants	3 218	-	3 218	1 118	1 118
Impôts différés passifs non courants	2 307	-	2 307	945	945
TOTAL PASSIFS NON COURANTS	94 722	(45 329)	49 393	54 016	42 486
PASSIFS COURANTS					
Provisions pour risques courantes	230 116	78 698	308 814	235 781	278 828
Fournisseurs	498 617	248 793	747 410	530 450	681 009
Passifs d'impôt exigible	1 672	148	1 820	5 368	5 888
Dettes financières courantes	67 010	66 603	133 613	55 888	117 586
Autres passifs courants	467 524	125 028	592 552	536 711	680 176
TOTAL PASSIFS COURANTS	1 264 939	519 270	1 784 209	1 364 198	1 763 487
TOTAL PASSIF	1 452 715	473 941	1 926 656	1 507 615	1 895 374

ANNEXE DES COMPTES CONSOLIDÉS

au 31 décembre 2016

4.2 Compte de résultat consolidé

<i>en milliers d'euros</i>	31.12.2016	Retraitement des coentreprises	Information sectorielle économique	Rappel 31.12.2015 publié	Rappel 31.12.2015 Information sectorielle économique
Chiffre d'affaires	966 488	415 524	1 382 012	1 033 646	1 401 533
Produits des activités annexes	749	91	840	491	509
Produits d'exploitation	967 237	415 615	1 382 852	1 034 137	1 402 042
Achats consommés	(145 870)	(109 276)	(255 146)	(211 560)	(284 250)
Sous-traitance et autres charges externes	(429 810)	(194 208)	(624 018)	(456 326)	(604 692)
Charges de personnel	(263 015)	(77 612)	(340 627)	(251 802)	(336 183)
Impôts et taxes	(9 882)	(1 316)	(11 198)	(10 024)	(10 941)
Autres produits et charges opérationnels	(25 318)	(2 561)	(27 879)	7 194	7 224
Dotations nettes aux amortissements et provisions	(21 544)	(59 913)	(81 457)	(86 120)	(119 570)
RÉSULTAT OPÉRATIONNEL SUR ACTIVITÉ	71 798	(29 271)	42 527	25 499	53 630
Paiements en actions	(3 005)	-	(3 005)	(2 088)	(2 088)
Résultat des sociétés mises en équivalence	(32 745)	32 564	(181)	25 747	(219)
Autres éléments opérationnels courants	(596)	(36)	(632)	102	102
RÉSULTAT OPÉRATIONNEL COURANT	35 452	3 257	38 709	49 260	51 425
Effets de périmètre et cessions de titres	231	-	231	(156)	(156)
RÉSULTAT OPÉRATIONNEL	35 683	3 257	38 940	49 104	51 269
Coût de l'endettement financier brut	(1 244)	(2 109)	(3 353)	(629)	(2 455)
Produits financiers des placements de trésorerie	3 550	298	3 848	4 153	4 057
COÛT DE L'ENDETTEMENT FINANCIER NET	2 306	(1 811)	495	3 524	1 602
Autres produits et charges financiers	(546)	-	(546)	(1 560)	(1 560)
Charge nette d'impôts	(2 262)	(70)	(2 332)	(7 889)	(8 132)
RÉSULTAT NET DE L'EXERCICE	35 181	1 376	36 557	43 179	43 179
Part des minoritaires	-	-	-	-	-
RÉSULTAT NET PART DU GROUPE	35 181	1 376	36 557	43 179	43 179

ANNEXE DES COMPTES CONSOLIDÉS

au 31 décembre 2016

4.3 Chiffre d'affaires

<i>en millions d'euros</i>	31.12.2016	Retraitement des coentreprises	Information sectorielle économique	Rappel 31.12.2015 publié	Rappel 31.12.2015 Information sectorielle économique
SEGMENTATION PAR ZONE GÉOGRAPHIQUE (PAR DESTINATION)					
France	66,6	0,3	66,9	60,8	60,8
Europe	338,1	0,2	338,3	265,5	265,5
Amériques	190,7	-	190,7	199,8	264,3
Afrique	59,2	6,0	65,2	52,8	59,6
Asie	287,8	-	287,8	399,6	399,6
Moyen-Orient	24,1	383,6	407,7	54,7	304,7
Océanie	-	25,4	25,4	0,4	47,0
CHIFFRE D'AFFAIRES	966,5	415,5	1 382,0	1 033,6	1 401,5

ANNEXE DES COMPTES CONSOLIDÉS

au 31 décembre 2016

4. 4 Tableau des flux de trésorerie (Partie 1/2)

<i>en milliers d'euros</i>	31.12.2016	Retraitement des coentreprises	Information sectorielle économique	Rappel 31.12.2015 publié	Rappel 31.12.2015 Information sectorielle économique
Résultat net consolidé (y compris les intérêts minoritaires)	35 181	1 376	36 557	43 179	43 179
Dotations nettes aux amortissements	31 828	15 259	47 087	35 149	48 944
Dotations nettes aux provisions	180	12 173	12 353	(1 853)	(77)
Païement en actions (IFRS 2)	956	-	956	(2 025)	(2 025)
Plus ou moins values de cession	(5 308)	5 059	(249)	3 096	2 033
Dividendes des sociétés non consolidées et quote-part de résultat des sociétés mises en équivalence	32 740	(32 564)	176	(25 747)	219
Variation de la juste valeur des instruments dérivés de change et autres	-	(1 286)	(1 286)	(209)	(209)
Coût de l'endettement financier net	(2 306)	1 811	(495)	(3 524)	(1 602)
Charge d'impôt (y compris impôts différés)	2 262	70	2 332	7 889	8 132
Capacité d'autofinancement avant impôts et coût de l'endettement financier	95 533	1 898	97 431	55 955	98 594
Variation du besoin en fonds de roulement liée à l'activité (y compris dettes liées aux avantages au personnel)	(73 115)	(35 489)	(108 604)	35 620	14 674
Variation des provisions pour risques et charges courantes	2 299	35 239	37 538	46 520	58 391
Impôts payés	(11 142)	(373)	(11 515)	(8 043)	(8 229)
Intérêts financiers nets versés (y compris contrats de location financement)	2 327	(1 812)	515	3 520	1 598
Dividendes reçus des titres non consolidés et sociétés mises en équivalence	49	(49)	-	11 181	-
Flux de trésorerie généré par l'activité (I)	15 951	(586)	15 365	144 753	165 028
Acquisition d'immobilisations incorporelles et corporelles	(20 498)	(10 586)	(31 084)	(41 167)	(71 795)
Cession d'immobilisations incorporelles et corporelles	11 272	11 768	23 040	1 709	4 012
Acquisition d'immobilisations financières	-	(201)	(201)	(60)	(60)
Cession d'immobilisations financières	1 865	-	1 865	-	-
Incidence nette des variations de périmètre	(8 473)	8 473	-	-	-
Dividendes reçus des titres non consolidés	5	-	5	-	-
Variation des autres actifs et passifs financiers non courants	1 388	-	1 388	1 094	1 094
Flux net de trésorerie lié aux opérations d'investissement (II)	(14 441)	9 454	(4 987)	(38 424)	(66 749)

ANNEXE DES COMPTES CONSOLIDÉS

au 31 décembre 2016

4.4 Tableau des flux de trésorerie (Partie 2/2)

<i>en milliers d'euros</i>	31.12.2016	Retraitement des coentreprises	Information sectorielle économique	Rappel 31.12.2015 publié	Rappel 31.12.2015 Information sectorielle économique
Augmentation de capital de la société mère	12 894	-	12 894	-	-
Dividendes distribués par la société mère	(35 013)	-	(35 013)	(58 445)	(58 445)
Variation des actifs de gestion de trésorerie	24 585	(24 727)	(142)	17 464	9 587
Flux net de trésorerie lié aux opérations de financement (III)	2 466	(24 727)	(22 261)	(40 981)	(48 858)
VARIATION DE LA TRÉSORERIE NETTE (I+II+III)	3 976	(15 859)	(11 883)	65 348	49 421
Trésorerie nette à l'ouverture	252 978	(2 204)	250 774	187 344	201 608
Incidence des variations des cours des devises	(1 755)	(1 206)	(2 961)	286	(255)
TRÉSORERIE NETTE À LA CLÔTURE	255 199	(19 269)	235 930	252 978	250 774
Trésorerie nette à la clôture	255 199	(19 269)	235 930	252 978	250 774
Actifs financiers de gestion de trésorerie	309 778	4 373	314 151	323 983	320 993
Autres dettes financières courantes et non courantes (hors découverts)	(62 482)	(1 417)	(63 899)	(50 018)	(69 068)
EXCÉDENT FINANCIER NET À LA CLÔTURE	502 495	(16 313)	486 182	526 943	502 699

4.5 Excédent financier net

<i>en milliers d'euros</i>	31.12.2016	Retraitement des coentreprises	Information sectorielle économique	Rappel 31.12.2015 publié	Rappel 31.12.2015 Information sectorielle économique
Comptes courants de trésorerie passifs	(8 536)	(1 417)	(9 953)	(1 384)	(20 434)
Autres dettes financières courantes	(53 946)	-	(53 946)	(48 634)	(48 634)
Découverts	(4 528)	(65 187)	(69 715)	(5 870)	(48 518)
Dettes financières courantes	(67 010)	(66 604)	(133 614)	(55 888)	(117 586)
ENDETTEMENT BRUT	(67 010)	(66 604)	(133 614)	(55 888)	(117 586)
Actifs financiers de gestion de trésorerie	309 778	4 373	314 151	323 983	320 993
Disponibilités et équivalents de trésorerie	259 727	45 918	305 645	258 848	299 292
Total actifs financiers	569 505	50 291	619 796	582 831	620 285
EXCÉDENT FINANCIER NET	502 495	(16 313)	486 182	526 943	502 699

ANNEXE DES COMPTES CONSOLIDÉS

au 31 décembre 2016

II NOTES RELATIVES AU BILAN
ET AU COMPTE DE RÉSULTAT

1. IMMOBILISATIONS INCORPORELLES NETTES

<i>en milliers d'euros</i>	31.12.2015	AUGMENTATION	DIMINUTION	ÉCARTS CONV. ET AUTRES VARIATIONS	31.12.2016
Valeur brute	8 932	729	(5 739)	(49)	3 873
Amortissements et provisions	(8 726)	(204)	5 739	39	(3 152)
TOTAL VALEUR NETTE	206	525	-	(10)	721

2. IMMOBILISATIONS CORPORELLES NETTES

2.1 Variation de l'exercice

<i>en milliers d'euros</i>	31.12.2015	AUGMENTATION	DIMINUTION	ÉCARTS CONV. ET AUTRES VARIATIONS	31.12.2016
Valeur brute	201 312	19 769	(73 146)	(16 881)	131 054
Amortissements et provisions	(127 389)	(32 281)	68 561	5 460	(85 649)
TOTAL VALEUR NETTE	73 923	(12 512)	(4 585)	(11 421)	45 405

2.2 Répartition par nature

<i>en milliers d'euros</i>	VALEUR BRUTE	AMORTISSEMENTS	VALEUR NETTE
Terrains	-	-	-
Constructions	12	(6)	6
Installations techniques, matériel	104 148	(67 383)	36 765
Matériel de transport	11 628	(7 391)	4 237
Mobilier de bureau, informatique, agencement	14 267	(10 869)	3 398
Immobilisations en cours	999	-	999
TOTAL VALEUR NETTE	131 054	(85 649)	45 405

ANNEXE DES COMPTES CONSOLIDÉS

au 31 décembre 2016

2.3 Investissements de l'exercice

<i>en milliers d'euros</i>	31.12.2016
Constructions	-
Installations techniques, matériel	14 632
Matériel de transport	1 342
Mobilier de bureau, informatique, agencement	2 113
Immobilisations en cours	1 682
TOTAL INVESTISSEMENTS	19 769

3. PARTICIPATIONS DANS LES SOCIÉTÉS MISES EN ÉQUIVALENCE**3.1 Variation de l'exercice**

<i>en milliers d'euros</i>	31.12.2015	31.12.2016
Valeur des titres en début d'exercice	14 009	1 526
Augmentation de capital des sociétés mises en équivalence	-	-
Part du Groupe dans les résultats de l'exercice	25 747	(32 745)
Dividendes distribués	(11 181)	(49)
Variations de périmètre, écarts de conversion et autres	(27 049)	32 473
TOTAL VALEUR NETTE	1 526	1 205

3.2 Informations financières sur les sociétés mises en équivalence

Les participations concernant les sociétés mises en équivalence s'analysent comme suit :

<i>en milliers d'euros</i>	% DÉTENTION	31.12.2015	31.12.2016
CTM Chili	60,00 %	1 526	1 205

ANNEXE DES COMPTES CONSOLIDÉS

au 31 décembre 2016

Les principales données financières des sociétés mises en équivalence sont les suivantes (données en quote-part Groupe) :

<i>en milliers d'euros</i>	31.12.2015	31.12.2016
COMPTE DE RÉSULTAT		
Chiffre d'affaires	367 888	415 077
Résultat opérationnel	27 815	(30 986)
Résultat net	25 747	(32 745)
BILAN		
Capitaux propres	(10 995)	(45 469)
Actifs courants	343 195	454 554
Actifs non courants	63 188	39 914
Passifs courants	417 378	539 806
Passifs non courants	-	131
Endettement financier net	(24 881)	(17 516)

4. AUTRES ACTIFS FINANCIERS NON COURANTS

<i>en milliers d'euros</i>	VALEUR BRUTE	PROVISIONS	VALEUR NETTE
Titres de participations	2 479	(1 045)	1 434
Autres actifs financiers disponibles à la vente	374	(311)	63
Valeur d'équivalence des sociétés déconsolidées	(3 192)	-	(3 192)
Autres actifs financiers non courants	9 546	(443)	9 103
TOTAL VALEUR NETTE	9 207	(1 799)	7 408

Au 31 décembre 2016, les principales sociétés non consolidées sont :

<i>en milliers d'euros</i>	% DÉTENTION	VALEUR NETTE
GTM Europe	100,00 %	762
SITEC	99,68 %	275
WMI Colombia	100,00 %	206
Société Centrale de Matériel	99,99 %	152

ANNEXE DES COMPTES CONSOLIDÉS

au 31 décembre 2016

5. ACTIFS FINANCIERS DE GESTION DE TRÉSORERIE

Les actifs financiers de gestion de trésorerie s'analysent de la façon suivante :

<i>en milliers d'euros</i>	31.12.2015	31.12.2016
ACTIFS FINANCIERS DE GESTION DE TRÉSORERIE	323 983	309 778
OPCVM	233 368	203 555
Trésorerie	25 480	56 172
TRÉSORERIE ET ÉQUIVALENTS DE TRÉSORERIE	258 848	259 727

Les actifs financiers de gestion de trésorerie sont constitués, à hauteur de 224,8 millions d'euros, de placements effectués auprès des sociétés mères, rémunérés à des conditions proches de celles du marché.

6. BESOIN (EXCÉDENT) EN FONDS DE ROULEMENT

<i>en milliers d'euros</i>	31.12.2015	31.12.2016
Stocks et travaux en cours (en valeur nette)	15 241	4 495
Clients et comptes rattachés	275 639	258 902
Autres créances d'exploitation	469 608	505 403
Autres actifs courants	60 122	38 303
Actifs d'impôt exigible	1 967	2 445
Stocks et créances d'exploitation (I)	822 577	809 548
Dettes fournisseurs	530 450	498 617
Autres passifs courants	536 711	467 524
Passifs d'impôt exigible	5 368	1 672
Fournisseurs et autres dettes d'exploitation (II)	1 072 529	967 813
BESOIN EN FONDS DE ROULEMENT (I - II)	(249 952)	(158 265)
<i>Provisions courantes</i>	<i>(235 781)</i>	<i>(230 116)</i>
BESOIN EN FONDS DE ROULEMENT (après provisions courantes)	(485 733)	(388 381)

ANNEXE DES COMPTES CONSOLIDÉS

au 31 décembre 2016

7. PROVISIONS POUR AVANTAGES AU PERSONNEL**7.1 Engagements de retraite**

Les engagements de retraite du Groupe couverts par des provisions concernent principalement la France. Les provisions sont calculées selon les hypothèses suivantes :

	31.12.2015	31.12.2016
Taux d'actualisation	2,1 %	1,2 %
Taux d'inflation	1,8 %	1,6 %
Taux de revalorisation des salaires	2,8 %	2,6 %
Durée active résiduelle moyenne des employés	10 - 15 ans	10 - 15 ans

Les engagements en matière de retraites concernent les indemnités conventionnelles de fin de carrière. Ils sont calculés selon la méthode actuarielle prospective et sont entièrement provisionnés au bilan.

en milliers d'euros

TOTAL DES ENGAGEMENTS COUVERTS PAR DES PROVISIONS	28 499
--	---------------

Dont part à moins d'un an 1 270

7.2 Variation de la provision pour engagements de retraite sur la période

	31.12.2016
Ouverture de la période	25 207
Charge totale reconnue au titre des engagements de retraite	664
Gains et pertes actuariels reconnus en autres éléments du résultat global	2 628
Clôture de la période	28 499

7.3 Charges comptabilisées au titre des régimes à cotisations définies

Le Groupe participe à des régimes de sécurité sociale de base pour lesquels la charge enregistrée est égale aux cotisations appelées par les organismes d'État. Les régimes de base sont considérés comme étant des régimes à cotisations définies. Suivant les pays, la part des cotisations payées relative aux retraites n'est pas clairement identifiable.

Le montant des cotisations de retraite pris en charge sur l'exercice au titre des régimes à cotisations définies (à l'exclusion des régimes de base) s'élève à 8,3 millions d'euros au 31 décembre 2016 contre 8,0 millions d'euros au 31 décembre 2015. Il comprend les cotisations versées à la caisse de prévoyance externe multi-employeur (CNPO) au titre des engagements relatifs aux indemnités de départ à la retraite des ouvriers du bâtiment.

7.4 Autres avantages au personnel

en milliers d'euros

TOTAL DES ENGAGEMENTS COUVERTS PAR DES PROVISIONS	2 078
--	--------------

Dont part à moins d'un an 133

ANNEXE DES COMPTES CONSOLIDÉS

au 31 décembre 2016

8. PROVISIONS POUR RISQUES ET CHARGES

<i>en milliers d'euros</i>	31.12.2015	DOTATIONS	REPRISES	REPRISES NON UTILISÉES	ÉCARTS CONV. ET AUTRES VARIATIONS	31.12.2016
Garanties données aux clients	22 575	3 962	(4 077)	(4 229)	(1 172)	17 059
Remise en état des sites	3 170	26 990	(235)	(1 713)	(35)	28 177
Pertes à terminaison	121 961	21 197	(39 143)	-	(1 666)	102 349
Litiges	29 793	11 169	(4)	(13 940)	(1 083)	25 935
Restructuration	4 662	1 668	(1 355)	(479)	-	4 496
Autres risques courants	6 464	2 555	(66)	-	-	8 953
Reclassement part à moins d'un an non courant	47 156	-	-	-	(4 009)	43 147
Risques courants	235 781	67 541	(44 880)	(20 361)	(7 965)	230 116
Risques financiers	16 176	575	-	-	34 153	50 904
Autres risques non courants	57 557	11 213	(6 629)	(8 203)	(1 672)	52 266
Reclassement part à moins d'un an non courant	(47 156)	-	-	-	4 009	(43 147)
Risques non courants	26 577	11 788	(6 629)	(8 203)	36 490	60 023
TOTAL GÉNÉRAL	262 358	79 329	(51 509)	(28 564)	28 525	290 139

Les natures de provisions sont définies dans les notes I 3.21 et I 3.22 Règles et méthodes d'évaluation appliquées par le Groupe de l'annexe des comptes consolidés au 31 décembre 2016.

9. EXCÉDENT (ENDETTEMENT) FINANCIER

Le Groupe présente à la fin de l'exercice une trésorerie nette excédentaire de 502,5 millions d'euros qui s'analyse comme suit :

<i>en milliers d'euros</i>	31.12.2015	31.12.2016
Comptes courants de trésorerie passifs	(1 384)	(8 536)
Autres dettes financières courantes	(48 634)	(53 946)
Découverts	(5 870)	(4 528)
Dettes financières courantes	(55 888)	(67 010)
ENDETTEMENT BRUT	(55 888)	(67 010)
Actifs financiers de gestion de trésorerie	323 983	309 778
Disponibilités et équivalents de trésorerie	258 848	259 727
EXCÉDENT FINANCIER NET	526 943	502 495

Dettes garanties par des sûretés réelles : néant.

ANNEXE DES COMPTES CONSOLIDÉS

au 31 décembre 2016

10. AUTRES PASSIFS COURANTS

Les autres passifs courants représentent une ressource en fonds de roulement de 467,5 millions d'euros. Ils se décomposent comme suit :

<i>en milliers d'euros</i>	31.12.2015	31.12.2016
Clients - avances sur travaux	152 624	130 430
Produits constatés d'avance	132 508	129 251
Comptes courants d'exploitation	9 728	12 948
Dettes fiscales et sociales	62 424	51 859
Autres dettes courantes	179 427	143 036
TOTAL	536 711	467 524

11. CHIFFRE D'AFFAIRES Y COMPRIS LES COENTREPRISES

La norme IFRS 11 « Partenariats », consistant à comptabiliser des coentreprises selon la méthode de la mise en équivalence, a pour incidence, de ne pas refléter le réel volume d'affaires traité par VINCI Construction Grands Projets.

<i>en millions d'euros</i>	31.12.2016	31.12.2015
Chiffre d'affaires consolidé	966,5	1 033,6
Chiffre d'affaires des coentreprises	415,5	367,9
Chiffre d'affaires y compris les coentreprises	1 382,0	1 401,5

12. CHIFFRE D'AFFAIRES

Le chiffre d'affaires consolidé exclut les produits et prestations divers, ainsi que les prestations aux sociétés non consolidées, qui sont reclassés en autres produits d'exploitation. L'évolution du chiffre d'affaires prend en compte l'effet des variations de périmètre et de change. Elle s'analyse comme suit :

<i>en millions d'euros</i>	31.12.2016	31.12.2015
Chiffre d'affaires de l'exercice	966,5	1 033,6
dont :		
- effets de périmètre	-	-
- effet de change	-	(21,2)
CHIFFRE D'AFFAIRES À PÉRIMÈTRE ET COURS DE CHANGE CONSTANTS	966,5	1 012,4

À structure et cours de change comparables, le chiffre d'affaires enregistre un retrait de - 4,5 % par rapport à l'exercice précédent.

ANNEXE DES COMPTES CONSOLIDÉS

au 31 décembre 2016

CHIFFRE D'AFFAIRES PAR ZONE GÉOGRAPHIQUE (par destination)

<i>en millions d'euros</i>	31.12.2016	31.12.2015
France	66,6	60,8
Europe	338,1	265,5
Amériques	190,7	199,8
Afrique	59,2	52,8
Asie	287,8	399,6
Moyen-Orient	24,1	54,7
Océanie	-	0,4
TOTAL	966,5	1 033,6

13. RÉSULTAT OPÉRATIONNEL SUR ACTIVITÉ

<i>en milliers d'euros</i>	31.12.2016	31.12.2015
Chiffre d'affaires	966 488	1 033 646
Produits des activités annexes	749	491
Produits d'exploitation	967 237	1 034 137
Achats consommés	(145 870)	(211 560)
Sous-traitance et autres charges externes	(429 810)	(456 326)
Frais de personnel	(263 015)	(251 802)
Impôts et taxes	(9 882)	(10 024)
Autres produits et charges opérationnels	(25 318)	7 194
Dotations aux amortissements	(31 828)	(35 149)
Dotations nettes aux provisions :		
dépréciation des immobilisations incorporelles et corporelles	1 166	(799)
dépréciation d'actifs	11 600	(6 401)
engagements de retraite et autres avantages	(382)	(251)
risques et charges courants et non courants	(2 100)	(43 520)
RÉSULTAT OPÉRATIONNEL SUR ACTIVITÉ	71 798	25 499

Les produits des activités annexes s'élevaient à 0,7 million d'euros au 31 décembre 2016. Ils sont essentiellement constitués de ventes d'études, de matériels et de produits locatifs.

ANNEXE DES COMPTES CONSOLIDÉS

au 31 décembre 2016

14. PAIEMENTS EN ACTIONS

La charge relative aux avantages accordés aux salariés a été évaluée à 3 millions d'euros avant impôts. Elle est composée de plans d'épargne Groupe, de plans de stock-options et de plans d'actions de performance.

14.1 Plans d'épargne Groupe

Le Conseil d'administration de VINCI définit les conditions de souscription aux plans d'épargne Groupe conformément aux autorisations de l'assemblée générale.

En France, VINCI procède trois fois par an à des augmentations de capital réservées aux salariés, à un prix de souscription comportant une décote de 5 % par rapport à une moyenne sur vingt jours du cours de Bourse. Les souscripteurs bénéficient également d'un abondement versé par leur entreprise plafonné à 2 500 euros par personne et par an. Les avantages ainsi consentis aux salariés du Groupe sont comptabilisés en résultat et évalués conformément à IFRS 2, sur la base des hypothèses suivantes :

- durée de la période de souscription : 4 mois ;
- durée de la période d'indisponibilité : 5 ans à compter de la fin de période de souscription.

14.2 Options d'achat et de souscription d'actions

Aucun nouveau plan d'options de souscription n'a été mis en place en 2016 ou 2015.

14.3 Actions de performance

Le Conseil d'administration de VINCI du 19 avril 2016 a décidé de mettre en place un nouveau plan d'incitation à long terme qui consiste en l'attribution d'une allocation conditionnelle comportant une partie en numéraire (« cash différé » ; hors champ d'application d'IFRS 2) et une partie sous la forme d'une attribution d'actions de performance. L'allocation en numéraire et les actions de performance ne seront attribuées définitivement qu'à l'issue d'une période d'acquisition de trois ans. Elles sont conditionnées à la présence dans le Groupe jusqu'à la fin de la période d'acquisition, ainsi qu'à des conditions de performance pour les actions de performance.

La juste valeur des actions de performance a été estimée par un actuaire externe. Les principales hypothèses utilisées pour ces évaluations sont les suivantes :

	PLAN 2016	PLAN 2015	PLAN 2014
Cours de l'action VINCI à la date d'annonce du plan (en euros)	66,18	56,45	52,61
Juste valeur par action de performance à la date d'attribution (en euros)	56,17	47,22	44,88
Juste valeur du cours à la date d'attribution (en %)	84,87 %	83,65 %	85,31 %
Maturité à l'origine - période d'acquisition (en années)	3 ans	3 ans	3 ans
Taux d'intérêt sans risque	(0,41 %)	(0,15 %)	0,28 %

Conformément à la norme IFRS 2, le nombre d'actions de performance auquel la juste valeur est appliquée pour le calcul de la charge IFRS 2 est ajusté à chaque clôture de l'incidence de la variation de l'espérance de réalisation des critères financiers intervenue depuis la date d'attribution des actions.

ANNEXE DES COMPTES CONSOLIDÉS

au 31 décembre 2016

15. AUTRES PRODUITS ET CHARGES FINANCIERS

<i>en milliers d'euros</i>	31.12.2016	31.12.2015
Résultat de change	(4)	(1 010)
Effets d'actualisation	(542)	(550)
AUTRES PRODUITS ET CHARGES FINANCIERS NETS	(546)	(1 560)

16. CHARGE NETTE D'IMPÔTS**16.1 Analyse de la charge nette d'impôts**

<i>en milliers d'euros</i>	31.12.2016	31.12.2015
Impôts courants	(3 608)	(13 805)
Impôts différés	1 346	5 916
TOTAL	(2 262)	(7 889)

16.2 Taux d'impôt effectif

<i>en milliers d'euros</i>	
Résultat imposable	70 188
Taux d'imposition théorique	34,43 %
IMPÔTS ATTENDUS	(24 166)
Différentiel de taux (pays étranger)	42 429
Création (utilisation) de déficits reportables n'ayant pas donné lieu à impôts différés	(15 905)
Impôts forfaitaires et autres compléments d'impôts	(2 845)
Différences permanentes et divers	(1 775)
IMPÔTS EFFECTIVEMENT CONSTATÉS	(2 262)
Taux d'impôt effectif	3,22 %

16.3 Analyse des actifs et passifs d'impôts différés

Les actifs et passifs d'impôts différés sont issus des différences temporaires. Ils se ventilent comme suit à la clôture de l'exercice :

<i>en milliers d'euros</i>	ACTIF	PASSIF	NET
	18 923	2 307	16 616

16.4 Actifs d'impôts différés non comptabilisés

Les actifs d'impôts différés non comptabilisés du fait de leur récupération non certaine s'élèvent au 31 décembre 2016 à 53,1 millions d'euros.

ANNEXE DES COMPTES CONSOLIDÉS

au 31 décembre 2016

17. TRANSACTIONS AVEC LES PARTIES LIÉES

Les transactions avec les parties liées concernent :

- la rémunération et les avantages assimilés accordés aux membres des organes d'administration et de la direction ;
- les opérations avec les sociétés dans lesquelles VINCI exerce une influence notable ou détient un contrôle conjoint.

Ces transactions s'effectuent sur une base de prix de marché.

17.1 Rémunération des membres du comité de direction

L'ensemble des rémunérations des membres du comité de direction, pour la part supportée par VINCI Construction Grands Projets, a représenté un montant de 2 636 292 euros en 2016.

17.2 Autres

Les informations relatives aux sociétés consolidées selon la méthode de la mise en équivalence figurent en note II.3.2 Informations financières sur les sociétés mises en équivalence.

18. INFORMATIONS FINANCIÈRES RELATIVES AUX CONTRATS DE CONSTRUCTION

Le montant des coûts encourus augmenté des profits comptabilisés et diminué des pertes comptabilisées ainsi que des facturations intermédiaires est déterminé contrat par contrat. Si ce montant est positif, il est présenté sur la ligne « Contrats de construction en cours, actifs ». S'il est négatif, il est présenté sur la ligne « Contrats de construction en cours, passifs ».

Les avances correspondent aux montants reçus avant que les travaux correspondants n'aient été exécutés. Leur modalité de remboursement dépend des dispositions propres à chaque contrat.

Les éléments relatifs aux contrats de construction en cours à la clôture s'analysent comme suit :

<i>en milliers d'euros</i>	31.12.2016	31.12.2015
Contrats de construction en cours, actifs	79 103	87 715
Contrats de construction en cours, passifs	(194 207)	(191 984)
Contrats de construction en cours	(115 104)	(104 269)
Coûts encourus majorés des profits comptabilisés et diminués des pertes comptabilisées à ce jour	3 596 830	2 858 624
Moins factures émises	(3 711 934)	(2 962 893)
Contrats de construction en cours avant avances reçues des clients	(115 104)	(104 269)
Avances reçues des clients	(67 056)	(84 724)
Contrats de construction en cours, nets	(182 160)	(188 993)

ANNEXE DES COMPTES CONSOLIDÉS

au 31 décembre 2016

19. ENGAGEMENTS HORS BILAN

Les engagements hors bilan s'analysent comme suit :

<i>en milliers d'euros</i>	ENGAGEMENTS DONNÉS	ENGAGEMENTS REÇUS
Bonne exécution et performance bonds	582 399	126 672
Retenues de garanties	124 410	9 805
Paieement à terme sous-traitants et fournisseurs	7 400	67
Soumissions	13 854	-
Cautions fiscales et douanières	2 474	-
Contrats de location simple	44 189	-
Autres engagements	36 118	86 375
TOTAL	810 844	222 919

20. CHARGES DE PERSONNEL - EFFECTIF

EFFECTIF MOYEN	31.12.2016	31.12.2015
Ingénieurs et cadres	1 120	1 273
Non cadres	3 804	4 024
TOTAL	4 924	5 297

Les charges de personnel de l'ensemble des sociétés du Groupe s'élèvent à 263 millions d'euros.

21. AUTRES INFORMATIONS**LITIGES ET ARBITRAGES**

Un litige opposait le King County de la ville de Seattle à un groupement d'entreprises dans lequel VINCI Construction Grands Projets a une participation de 60 % et ayant pour objet l'exécution d'un contrat portant sur la construction de travaux souterrains (deux tunnels dénommés « Brightwater central ») et plus particulièrement les modalités de prise en charge des dépenses liées à la rencontre de conditions géotechniques particulièrement difficiles. Par décision du 7 septembre 2016, la cour Suprême de l'État de Washington a confirmé la décision de la cour d'appel de l'État de Washington du 9 novembre 2015 qui elle-même confirmait la décision du tribunal supérieur du King County du 7 mai 2013 formalisant le verdict d'un jury populaire rendu le 20 décembre 2012. Ces décisions ont été exécutées.

ANNEXE DES COMPTES CONSOLIDÉS

au 31 décembre 2016

22. LISTE DES PRINCIPALES SOCIÉTÉS CONSOLIDÉES AU 31 DÉCEMBRE 2016

1/ Société mère	PAYS	% D'INTÉRÊT
VINCI Construction Grands Projets	France	100
2/ Filiales exerçant une activité de bâtiment et travaux publics et consolidées par intégration globale		
Consortio VCGP SAS	République dominicaine	100
Constructora VCGP Chile SA	Chili	100
Hydroplus	France	100
Janin Atlas Inc.	Canada	100
OEA Grands Projets	Libye	65
Puente Atlantico	Panama	100
S.C Grupo 3	Chili	100
VCGP - Sdn Bhd	Malaisie	100
Water Management International	France	100
3/ Filiale exerçant une activité de bâtiment et travaux publics et consolidée par mise en équivalence		
EV LNG Wheatstone	Australie	25
CTM Chili	Chili	60
QDVC	Qatar	49
4/ Pourcentage dans les sociétés en participation et groupements d'intérêt économique créés pour la réalisation de grands chantiers		
Aéroports de Phnom-Penh & Siem Reap	Cambodge	70
Aéroport de Santiago	Chili	50
Autoroute Maliakos, Kleidi	Grèce	11
Autoroute Patras, Corinthe	Grèce	27
Barrage d'Assiout	Égypte	33
Crossrail	Angleterre	27
Enceinte de confinement de Tchernobyl	Ukraine	50
EOLE CNIT La Défense	France	14
Kingston Container Terminal	Jamaïque	50
Lee Tunnel	Angleterre	30
Ligne grande vitesse Sud-Europe Atlantique (SEA)	France	10
Hôtel Mandarin Oriental, Londres	Angleterre	50
Métro du Caire, ligne 3	Égypte	29
Métro du Caire, ligne 3, phase 4A	Égypte	27
Métro du Caire, ligne 3, phase 3	Égypte	27
Nouvelle Route du Littoral, La Réunion	France	20
Ohio East End Crossing	États-Unis	32
Projet ITER - Bâtiment du réacteur Tokamak	France	15
Thames Tideway Tunnel	Angleterre	40
Tour Odéon	Monaco	10
Tunnel de Shieldhall	Écosse	50
Yamal Réservoirs LNG	Russie	50

RAPPORT DES COMMISSAIRES AUX COMPTES SUR LES COMPTES CONSOLIDÉS

au 31 décembre 2016

À l'attention de l'associé unique,

En exécution de la mission qui nous a été confiée par votre Président, nous vous présentons notre rapport relatif à l'exercice clos le 31 décembre 2016 sur :

- le contrôle des comptes consolidés de la société VINCI Construction Grands Projets, tels qu'ils sont joints au présent rapport ;
- la justification de nos appréciations ;
- la vérification spécifique prévue par la loi.

Les comptes consolidés ont été arrêtés par le Président. Il nous appartient, sur la base de notre audit, d'exprimer une opinion sur ces comptes.

1. Opinion sur les comptes consolidés

Nous avons effectué notre audit selon les normes d'exercice professionnel applicables en France ; ces normes requièrent la mise en œuvre de diligences permettant d'obtenir l'assurance raisonnable que les comptes consolidés ne comportent pas d'anomalies significatives. Un audit consiste à vérifier, par sondages ou au moyen d'autres méthodes de sélection, les éléments justifiant des montants et informations figurant dans les comptes consolidés. Il consiste également à apprécier les principes comptables suivis, les estimations significatives retenues et la présentation d'ensemble des comptes. Nous estimons que les éléments que nous avons collectés sont suffisants et appropriés pour fonder notre opinion.

Nous certifions que les comptes consolidés de l'exercice sont, au regard du référentiel IFRS tel qu'adopté dans l'Union européenne, réguliers et sincères et donnent une image fidèle du patrimoine, de la situation financière ainsi que du résultat de l'ensemble constitué par les personnes et entités comprises dans la consolidation.

2. Justification des appréciations

En application des dispositions de l'article L. 823-9 du Code de commerce relatives à la justification de nos appréciations, nous portons à votre connaissance les éléments suivants :

Comme indiqué dans la note I.3.1 de l'annexe aux comptes consolidés, le groupe VINCI Construction Grands Projets a recours à des estimations établies en fonction des informations disponibles lors de l'établissement de ses comptes consolidés. Ces estimations portent notamment sur :

- les contrats de construction : le groupe VINCI Construction Grands Projets comptabilise le résultat de ses contrats à long terme selon la méthode de l'avancement sur la base des meilleures estimations disponibles des résultats à

terminaison, comme indiqué dans la note I.3.1.1. Nous avons apprécié les hypothèses retenues par le Groupe pour ces estimations et revu les calculs effectués.

Les appréciations ainsi portées s'inscrivent dans le cadre de notre démarche d'audit des comptes consolidés, pris dans leur ensemble, et ont donc contribué à la formation de notre opinion exprimée dans la première partie de ce rapport.

3. Vérification spécifique

Nous avons également procédé, conformément aux normes d'exercice professionnel applicables en France, à la vérification spécifique prévue par la loi des informations données dans le rapport de gestion du Groupe.

Nous n'avons pas d'observation à formuler sur leur sincérité et leur concordance avec les comptes consolidés.

Paris La Défense et Neuilly-sur-Seine,

le 13 février 2017

Les Commissaires aux comptes

KPMG Audit,
Département de KPMG S.A.
Philippe BOURHIS

DELOITTE & ASSOCIÉS,
Marc de VILLARTAY



5, cours Ferdinand-de-Lesseps – F-92851 Rueil-Malmaison cedex
Tél. : +33 1 47 16 47 00 – Fax: +33 1 47 16 33 60
www.vinci-construction-projets.com